

Tilinpäätöstiedote

1. tammikuuta - 31. joulukuuta 2021



Valmetin tilinpäätöstiedote

1. tammikuuta – 31. joulukuuta 2021

Saadut tilaukset kasvoivat 4,7 miljardiin euroon ja vertailukelpoinen EBITA 429 miljoonaan euroon vuonna 2021

Sulkeissa esitetyt luvut viittaavat vertailukauteen eli samaan ajanjaksoon edellisellä vuonna, ellei muuta mainita.

Loka–joulukuu 2021: Vertailukelpoinen EBITA-marginaali oli 12,2 prosenttia

- Saadut tilaukset kasvoivat 16 prosenttia 1 093 miljoonaan euroon (940 milj. euroa).
 - Saadut tilaukset kasvoivat Paperit-, Palvelut- ja Automaatio-liiketoimintalinjoilla ja laskivat Sellu ja energia -liiketoimintalinjalla.
 - Saadut tilaukset kasvoivat Etelä-Amerikassa ja EMEA-alueella (Eurooppa, Lähi-itä ja Afrikka) ja laskivat Kiinassa, Aasian ja Tyynenmeren alueella ja Pohjois-Amerikassa.
- Liikevaihto pysyi edellisvuoden tasolla ja oli 1 199 miljoonaa euroa (1 167 milj. euroa).
 - Liikevaihto kasvoi Automaatio- ja Sellu ja energia -liiketoimintalinjoilla ja pysyi edellisvuoden tasolla Palvelut- ja Paperit-liiketoimintalinjoilla.
- Vertailukelpoinen tulos ennen rahoituseriä, veroja ja aineettomien hyödykkeiden poistoja (vertailukelpoinen EBITA) oli 147 miljoonaa euroa (146 milj. euroa), ja vastaava vertailukelpoinen EBITA-marginaali oli 12,2 prosenttia (12,5 %).
- Osakekohtainen tulos oli 0,67 euroa (0,67 euroa).
- Vertailukelpoisuuteen vaikuttavat erät olivat 8 miljoonaa euroa (0 milj. euroa).
- Liiketoiminnan rahavirta oli 96 miljoonaa euroa (114 milj. euroa).

Tammi–joulukuu 2021: Saadut tilaukset kasvoivat 30 prosenttia ja vertailukelpoinen EBITA-marginaali, 10,9 prosenttia, oli tavoitehaarukassa

- Saadut tilaukset kasvoivat 30 prosenttia 4 740 miljoonaan euroon (3 653 milj. euroa).
 - Saadut tilaukset kasvoivat kaikilla liiketoimintalinjoilla.
 - Saadut tilaukset kasvoivat Etelä-Amerikassa, Aasian ja Tyynenmeren alueella, EMEA-alueella ja Pohjois-Amerikassa ja laskivat Kiinassa.
- Liikevaihto kasvoi 5 prosenttia 3 935 miljoonaan euroon (3 740 milj. euroa).
 - Liikevaihto kasvoi Paperit-liiketoimintalinjalla ja pysyi edellisvuoden tasolla Sellu ja energia-, Palvelut- ja Automaatio-liiketoimintalinjoilla.
- Vertailukelpoinen tulos ennen rahoituseriä, veroja ja aineettomien hyödykkeiden poistoja (vertailukelpoinen EBITA) kasvoi ja oli 429 miljoonaa euroa (365 milj. euroa), ja vastaava vertailukelpoinen EBITA-marginaali oli 10,9 prosenttia (9,8 %).
 - Vertailukelpoinen EBITA kasvoi korkeamman bruttokatteen seurauksena.
- Osakekohtainen tulos oli 1,98 euroa (1,54 euroa).
- Vertailukelpoisuuteen vaikuttavat erät olivat 19 miljoonaa euroa (-10 milj. euroa).
- Liiketoiminnan rahavirta oli 482 miljoonaa euroa (532 milj. euroa).

Osinkoehdotus

Hallitus ehdottaa varsinaiselle yhtiökokoukselle, että osinkoa maksetaan 1,20 euroa osakkeelta. Ehdotettu osinko vastaa 61 prosenttia nettotuloksesta.

Tulosohjeistus vuodelle 2022

Valmet arvioi, että liikevaihto vuonna 2022 kasvaa verrattuna vuoteen 2021 (3 935 milj. euroa), ja että tulos (vertailukelpoinen EBITA) vuonna 2022 kasvaa verrattuna vuoteen 2021 (429 milj. euroa).

Lyhyen aikavälin markkinanäkymät

Valmet arvioi, että lyhyen aikavälin markkinanäkymä energialle on parantunut tyydyttäväksi (aiemmin heikko). Valmet toistaa hyvän lyhyen aikavälin markkinanäkymän palveluille, automaatiolle, sellulle, ja kartongille ja paperille sekä tyydyttävän lyhyen aikavälin markkinanäkymän pehmopaperille.

Lyhyen aikavälin markkinanäkymä koskee raportointikautta seuraavaa kuuden kuukauden jaksoa. Se perustuu asiakasaktiiviteettiin (50 %) ja Valmetin kapasiteetin käyttöasteeseen (50 %). Asteikko on "heikko-tyydyttävä-hyvä".

Toimitusjohtaja Pasi Laine: Saadut tilaukset kasvoivat 4,7 miljardiin euroon ja Vertailukelpoinen EBITA kasvoi kahdeksatta vuotta peräkkäin

"Valmetin saadut tilaukset kasvoivat 4,7 miljardiin euroon vuonna 2021. Saadut tilaukset kasvoivat kaikilla liiketoimintalinjoilla. Erittäin aktiivinen kysyntä kartonginvalmistusteknologioillemme jatkui. Solmimme lisäksi useita tärkeitä selluteknologian toimitussopimuksia esimerkiksi Suomeen, Brasiliaan ja Kiinaan. Markkina palvelu- ja automaatoratkaisuillemme elpyi viime vuoteen verrattuna ja molemmat liiketoiminnat palasivat kasvu-uralle.

Liikevaihto oli 3,9 miljardia euroa vuonna 2021. Liikevaihto kasvoi projektiliiketoiminnassa ja pysyi edellisvuoden tasolla vakaassa liiketoiminnassa, eli Palvelu- ja Automaatioliiketoimintalinjoilla. Vertailukelpoinen EBITA kasvoi 18 prosenttia 429 miljoonaan euroon ja oli 10,9 prosenttia liikevaihdosta.

Valmet ja Neles tiedottivat heinäkuussa 2021 suunnitelmasta yhdistää Valmet ja Neles sulautumisella. Molempien yhtiöiden ylimääräiset yhtiökokoukset hyväksyivät sulautumisen syyskuussa 2021. Sulautumisen täytäntöönpano edellyttää vielä tarvittavien hyväksyntöjen saamista kilpailuviranomaisilta ja sen tavoitellaan tapahtuvan 1. huhtikuuta 2022. Sulautumisen täytäntöönpanoon asti Valmet ja Neles harjoittavat liiketoimintojaan erillisinä ja itsenäisinä yhtiöinä."

Valmetin ja Nelesin sulautuminen

Valmet tiedotti 2. heinäkuuta 2021, että Valmet Oyj:n ja Neles Oyj:n hallitukset ovat allekirjoittaneet yhdistymissopimuksen ja sulautumissuunnitelman yhtiöiden yhdistämiseksi sulautumisella. Molempien yhtiöiden 22. syyskuuta 2021 pidetyt ylimääräiset yhtiökokoukset hyväksyivät sulautumisen. Sulautumisen täytäntöönpanon odotettiin tapahtuvan 1. tammikuuta 2022 ehdollisena kaikkien täytäntöönpanon edellytysten täyttymiselle. Valmet tiedotti 5. marraskuuta 2021, että koska viranomaisprosessit kestävät kauemmin kuin aikaisemmin arvioitiin, sulautumisen täytäntöönpanon tavoitellaan tapahtuvan viimeistään 1. huhtikuuta 2022. Koska täytäntöönpano ei ole vielä tapahtunut, seuraava mahdollinen täytäntöönpanopäivä on yhdistymissopimuksen mukaan 1. huhtikuuta 2022. Suunniteltu täytäntöönpanopäivä saattaa viivästyä meneillään olevista viranomaisprosesseista johtuen.

Mikäli täytäntöönpano siirtyy myöhemmäksi kuin 1. huhtikuuta 2022, Valmet tiedottaa asiasta pörssitiedotteella, ja sulautumisesitettä täydennetään, kun viranomaisprosessien aikataulusta on parempi selvyys. Sulautumisen täytäntöönpanoon asti Valmet ja Neles harjoittavat liiketoimintojaan erillisinä ja itsenäisinä yhtiöinä.

Avainluvut¹

Milj. euroa	Q4/2021	Q4/2020	Muutos	2021	2020	Muutos
Saadut tilaukset	1 093	940	16 %	4 740	3 653	30 %
Tilaukanta ²	4 096	3 257	26 %	4 096	3 257	26 %
Liikevaihto	1 199	1 167	3 %	3 935	3 740	5 %
Vertailukelpoinen tulos ennen rahoituseriä, veroja ja aineettomien hyödykkeiden poistoja (vertailukelpoinen EBITA)	147	146	0 %	429	365	18 %
% liikevaihdosta	12,2 %	12,5 %		10,9 %	9,8 %	
Tulos ennen rahoituseriä, veroja ja aineettomien hyödykkeiden poistoja (EBITA)	155	147	6 %	448	355	26 %
% liikevaihdosta	12,9 %	12,6 %		11,4 %	9,5 %	
Liikevoitto (EBIT)	143	135	6 %	399	319	25 %
% liikevaihdosta	11,9 %	11,6 %		10,1 %	8,5 %	
Tulos ennen veroja	142	133	7 %	395	307	29 %
Tulos	100	100	-1 %	296	231	28 %
Tulos per osake, euroa	0,67	0,67	-1 %	1,98	1,54	28 %
Tulos per osake, laimennettu, euroa	0,67	0,67	-1 %	1,98	1,54	28 %
Oma pääoma per osake, euroa ²	8,87	7,60	17 %	8,87	7,60	17 %
Liiketoiminnan rahavirta	96	114	-15 %	482	532	-9 %
Rahavirta investointien jälkeen	71	40	77 %	382	-60	
Oman pääoman tuotto (ROE) (annualisoitu)				24 %	21 %	
Sitoutuneen pääoman tuotto (ROCE), ennen veroja (annualisoitu)				24 %	22 %	
Omavaraisuusaste ²				42 %	39 %	
Nettovelkaantuneisuusaste ²				-7 %	13 %	

¹ Avainlukujen laskentakaavat on esitelty sivulla 54.

² Kauden lopussa

Saadut tilaukset, milj. euroa	Q4/2021	Q4/2020	Muutos	2021	2020	Muutos
Palvelut	388	342	13 %	1 488	1 356	10 %
Automaatio	104	96	8 %	381	334	14 %
Sellu ja energia	240	291	-17 %	1 178	934	26 %
Paperit	360	211	71 %	1 694	1 029	65 %
Yhteensä	1 093	940	16 %	4 740	3 653	30 %

Tilaukanta, milj. euroa	31.12.2021	31.12.2020	Muutos	30.9.2021
Yhteensä	4 096	3 257	26 %	4 199

Liikevaihto, milj. euroa	Q4/2021	Q4/2020	Muutos	2021	2020	Muutos
Palvelut	415	402	3 %	1 366	1 327	3 %
Automaatio	132	117	14 %	339	335	1 %
Sellu ja energia	307	286	7 %	1 036	1 003	3 %
Paperit	345	362	-5 %	1 195	1 076	11 %
Yhteensä	1 199	1 167	3 %	3 935	3 740	5 %

Tiedotustilaisuus ja webcast-lähetys analyytikoille, sijoittajille ja medialle

Valmet järjestää englanninkielisen tiedotustilaisuuden suorana webcast-lähetystenä osoitteessa <https://valmet.videosync.fi/2021-q4> torstaina 3. helmikuuta 2022 klo 14.00 Suomen aikaa. Webcast-lähetyksessä toimitusjohtaja Pasi Laine sekä talousjohtaja Kari Saarinen esittelevät tuloksen. Lähetysten tallenne on katsottavissa samassa osoitteessa pian tilaisuuden jälkeen.

Tiedotustilaisuuteen voi osallistua puhelinkonferenssin kautta. Puhelinkonferenssiin osallistutaan soittamalla viimeistään viisi minuuttia ennen tilaisuuden alkua numeroon 09-8171 0310. Osallistujia pyydetään antamaan konferenssipuhelun PIN-koodi: 36008682#. Kysymykset tulee esittää englanniksi.

Tilaisuutta voi seurata myös Twitterin välityksellä osoitteessa www.twitter.com/valmetir.

Tärkeitä tietoja

Valmetin ja Neles Oyj:n ("Neles") sulautumista ja sulautumisvastikearvopapereita ei ole rekisteröity eikä rekisteröidä Yhdysvaltain vuoden 1933 arvopaperilain ("Yhdysvaltain arvopaperilaki") mukaisesti, eikä niitä saa tarjota, myydä tai toimittaa Yhdysvaltoihin tai Yhdysvalloissa paitsi Yhdysvaltain arvopaperilain rekisteröintivaatimuksista säädetyn poikkeuksen nojalla tai transaktiossa, johon Yhdysvaltain arvopaperilain rekisteröintivaatimukset eivät sovellu.

Tämän raportin sisältämiä tietoja ei ole suunnattu eikä tarkoitettu levitettäväksi millekään henkilölle tai taholle tai käytettäväksi minkään henkilön tai tahon toimesta, jolla on kansalaisuus tai joka asuu tai oleskelee missä tahansa paikassa, osavaltiossa, maassa tai muulla alueella, jossa tällainen levittäminen tai käyttäminen olisi lakien tai määräysten vastaista tai mikäli tällainen levittäminen tai käyttäminen kyseisellä alueella vaatisi rekisteröintejä tai lupia, ja ne eivät muodosta Valmetin tai muun tahon tai näiden puolesta tehtävää tarjousta tai kehotusta hankkia arvopapereita.

Valmetin tilinpäätöstiedote 1. tammikuuta – 31. joulukuuta 2021

Saadut tilaukset kasvoivat 30 prosenttia vuonna 2021

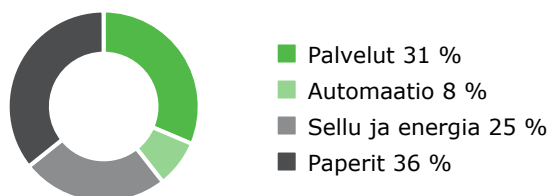
Saadut tilaukset, milj. euroa	Q4/2021	Q4/2020	Muutos	2021	2020	Muutos
Palvelut	388	342	13 %	1 488	1 356	10 %
Automaatio	104	96	8 %	381	334	14 %
Sellu ja energia	240	291	-17 %	1 178	934	26 %
Paperit	360	211	71 %	1 694	1 029	65 %
Yhteensä	1 093	940	16 %	4 740	3 653	30 %

Saadut tilaukset vertailukelpoisiin valuuttakurssein, milj. euroa ¹	Q4/2021	Q4/2020	Muutos	2021	2020	Muutos
Palvelut	380	342	11 %	1 495	1 356	10 %
Automaatio	103	96	7 %	384	334	15 %
Sellu ja energia	246	291	-16 %	1 182	934	27 %
Paperit	350	211	66 %	1 694	1 029	65 %
Yhteensä	1 079	940	15 %	4 756	3 653	30 %

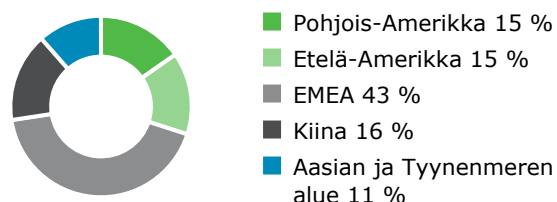
¹ Vain viitteellinen. Tammi-joulukuun 2021 saadut tilaukset euroissa on laskettu kääntämällä yksiköiden kotivaluutassa raportoimat saadut tilaukset tammi-joulukuun 2020 keskikursseilla.

Saadut tilaukset, milj. euroa	Q4/2021	Q4/2020	Muutos	2021	2020	Muutos
Pohjois-Amerikka	172	257	-33 %	725	621	17 %
Etelä-Amerikka	253	20	> 100 %	696	378	84 %
EMEA	564	347	62 %	2 022	1 420	42 %
Kiina	52	227	-77 %	755	885	-15 %
Aasian ja Tyynenmeren alue	52	89	-41 %	544	349	56 %
Yhteensä	1 093	940	16 %	4 740	3 653	30 %

Saadut tilaukset liiketoimintalinjoittain, 2021



Saadut tilaukset alueittain, 2021



Loka-joulukuu 2021: Saadut tilaukset kasvoivat 1 093 miljoonaan euroon

Saadut tilaukset kasvoivat 16 prosenttia 1 093 miljoonaan euroon (940 milj. euroa) loka-joulukuussa. Palvelut- ja Automaatio-liiketoimintalinjojen osuus Valmetin saaduista tilauksista

oli yhteensä 45 prosenttia (47 %). Saadut tilaukset kasvoivat Paperit-, Palvelut- ja Automaatio-liiketoimintalinjoilla ja laskivat Sellu ja energia -liiketoimintalinjalla.

Saadut tilaukset kasvoivat Etelä-Amerikassa ja EMEA-alueella ja laskivat Kiinassa, Aasian ja Tyynenmeren alueella ja Pohjois-Amerikassa. Saaduilla tilauksilla mitattuna kolme suurinta maata olivat Brasilia, Ruotsi ja Yhdysvallat, joiden yhteenlaskettu osuus kaikista saaduista tilauksista oli 42 prosenttia. Kehittyvien markkinoiden osuus saaduista tilauksista oli 48 prosenttia (39 %).

Valuuttakurssimuutokset vuoden 2020 vastaavan kauden valuuttakursseihin verrattuna kasvattivat loka-joulukuun saatuja tilauksia noin 15 miljoonalla eurolla.

Loka-joulukuussa Valmet sai mm. tilauksen merkittävästä teknologia- ja automaatiotoimituksesta sellutehtaan modernisointiprojektiin Brasiliassa, tilauksen laajasta kierrätysmassalinjasta ja paperikoneen lajinvaihtouudistuksesta Saksaan, arvoltaan tyypillisesti 90–100 miljoonaa euroa, tilauksen pitkäaikaisesta suorituskykysopimuksesta ja kartonkikoneuudistuksesta Ruotsissa, arvoltaan tyypillisesti noin 70–80 miljoonaa euroa, sekä tilauksen keräyskartonki-, massankäsittely- ja OptiConcept M -ulkopakkauskartonkilinjoista Turkkiin, arvoltaan tyypillisesti noin 60–70 miljoonaa euroa.

Tammijoulukuu 2021: Saadut tilaukset kasvoivat kaikilla liiketoimintalinjoilla

Saadut tilaukset kasvoivat 30 prosenttia 4 740 miljoonaan euroon (3 653 milj. euroa) vuonna 2021. Palvelut- ja Automaatio-liiketoimintalinjojen osuus Valmetin saaduista tilauksista oli yhteensä 39 prosenttia (46 %). Saadut tilaukset kasvoivat kaikilla liiketoimintalinjoilla.

Saadut tilaukset kasvoivat Etelä-Amerikassa, Aasian ja Tyynenmeren alueella, EMEA-alueella ja Pohjois-Amerikassa ja laskivat Kiinassa. Saaduilla tilauksilla mitattuna kolme suurinta maata olivat Kiina, Suomi ja Brasilia, joiden yhteenlaskettu osuus kaikista saaduista tilauksista oli 42 prosenttia. Kehittyvien markkinoiden osuus saaduista tilauksista oli 52 prosenttia (49 %).

Valuuttakurssimuutokset vuoden 2020 vastaavan kauden valuuttakursseihin verrattuna laskivat vuoden 2021 saatuja tilauksia noin 15 miljoonalla eurolla.

Vuonna 2021 Valmet sai edellä mainittujen lisäksi mm. tilauksen kaikista pääprosesseista ja automaatiosta biotuotetehtaalte Suomeen, arvoltaan noin 350–400 miljoonaa euroa, tilauksen merkittävästä sellu- ja kartonkiteknologiatoimituksesta Brasiliaan, arvoltaan tyypillisesti noin 320–360 miljoonaa euroa, tilauksen päällystetyn kartongin ja hienopaperin tuotantolinjoista Kiinaan, arvoltaan tyypillisesti noin 190–220 miljoonaa euroa, tilauksen päällystetyn kartongin valmistuslinjasta ja valkaistun kemitermomekaanisen massan (BCTMP) tuotantolinjasta Aasiaan, arvoltaan tyypillisesti noin 200 miljoonaa euroa, tilauksen sellutehtaan avainteknologiasta Kiinaan, arvoltaan tyypillisesti noin 140 miljoonaa euroa, tilauksen ulkopakkauskartonkikonelinjasta Turkkiin, arvoltaan tyypillisesti noin 90–110 miljoonaa euroa, tilauksen biomassavoimakattilasta ja savukaasujen puhdistusjärjestelmästä Japaniin, arvoltaan tyypillisesti noin 70 miljoonaa euroa, sekä pehmopaperilinjatilauksia Turkista, Kiinasta ja Venäjältä.

Tilaukanta kasvoi 26 prosenttia vuoden aikana ja oli 4,1 miljardia euroa

Tilaukanta, milj. euroa	31.12.2021	31.12.2020	Muutos	30.9.2021
Yhteensä	4 096	3 257	26 %	4 199

Tilaukanta oli raportointikauden lopussa 4 096 miljoonaa euroa, samalla tasolla kuin syyskuun 2021 lopussa ja 26 prosenttia korkeampi kuin joulukuun 2020 lopussa. Vakaan liiketoiminnan osuus tilaukannasta oli noin 25 prosenttia (Palvelut- ja Automaatio-liiketoimintalinjat, noin 25 % joulukuun 2020 lopussa). Noin 70 prosenttia tilaukannasta odotetaan tuloutuvan vuonna 2022 (vuoden 2020 lopussa noin 75 % odotettiin tuloutuvan vuonna 2021).

Liikevaihto kasvoi 3,9 miljardiin euroon vuonna 2021

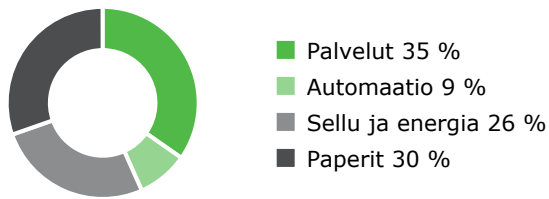
Liikevaihto, milj. euroa	Q4/2021	Q4/2020	Muutos	2021	2020	Muutos
Palvelut	415	402	3 %	1 366	1 327	3 %
Automaatio	132	117	14 %	339	335	1 %
Sellu ja energia	307	286	7 %	1 036	1 003	3 %
Paperit	345	362	-5 %	1 195	1 076	11 %
Yhteensä	1 199	1 167	3 %	3 935	3 740	5 %

Liikevaihto vertailukelpoisiin valuuttakurssein, milj. euroa ¹	Q4/2021	Q4/2020	Muutos	2021	2020	Muutos
Palvelut	408	402	1 %	1 373	1 327	4 %
Automaatio	131	117	13 %	341	335	2 %
Sellu ja energia	303	286	6 %	1 034	1 003	3 %
Paperit	339	362	-7 %	1 192	1 076	11 %
Yhteensä	1 181	1 167	1 %	3 940	3 740	5 %

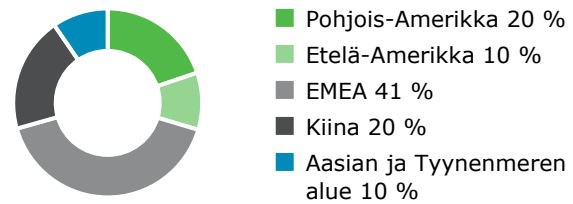
¹ Vain viitteellinen. Tammi-joulukuun 2021 liikevaihdot euroissa on laskettu kääntämällä yksiköiden kotivaluutassa raportoimat liikevaihdot tammi-joulukuun 2020 keskipäätöksillä.

Liikevaihto, milj. euroa	Q4/2021	Q4/2020	Muutos	2021	2020	Muutos
Pohjois-Amerikka	212	197	7 %	780	676	15 %
Etelä-Amerikka	107	159	-33 %	384	595	-35 %
EMEA	536	490	9 %	1 614	1 540	5 %
Kiina	242	195	24 %	780	489	59 %
Aasian ja Tyynenmeren alue	103	127	-18 %	377	440	-14 %
Yhteensä	1 199	1 167	3 %	3 935	3 740	5 %

Liikevaihto liiketoimintalinjoittain, 2021



Liikevaihto alueittain, 2021



Loka-joulukuu 2021: Liikevaihto oli 1 199 miljoonaa euroa

Liikevaihto pysyi edellisvuoden tasolla ja oli 1 199 miljoonaa euroa (1 167 milj. euroa) loka-joulukuussa. Palvelut- ja Automaatio-liiketoimintalinjojen osuus Valmetin liikevaihdosta oli yhteensä 46 prosenttia (44 %). Liikevaihto kasvoi Automaatio- ja Sellu ja energia-liiketoimintalinjoilla ja pysyi edellisvuoden tasolla Palvelut- ja Paperit-liiketoimintalinjoilla.

Liikevaihto kasvoi Kiinassa, EMEA-alueella ja Pohjois-Amerikassa ja laski Etelä-Amerikassa ja Aasian ja Tyynenmeren alueella. Liikevaihdolla mitattuna kolme suurinta maata olivat Kiina, Yhdysvallat ja Suomi, joiden yhteenlaskettu osuus liikevaihdosta oli 49 prosenttia. Kehittyvien markkinoiden osuus liikevaihdosta oli 46 prosenttia (46 %).

Valuuttakurssimuutokset vuoden 2020 vastaavan kauden valuuttakursseihin verrattuna kasvattivat loka-joulukuun liikevaihtoa noin 18 miljoonalla eurolla.

Tammijoulukuu 2021: Liikevaihto kasvoi Paperit-liiketoimintalinjalla

Liikevaihto oli 3 935 miljoonaa euroa (3 740 milj. euroa) vuonna 2021. Palvelut- ja Automaatio-liiketoimintalinjojen osuus Valmetin liikevaihdosta oli yhteensä 43 prosenttia (44 %). Liikevaihto kasvoi Paperit-liiketoimintalinjalla ja pysyi edellisvuoden tasolla Sellu ja energia-, Palvelut- ja Automaatio-liiketoimintalinjoilla.

Liikevaihto kasvoi Kiinassa ja Pohjois-Amerikassa, pysyi edellisvuoden tasolla EMEA-alueella ja laski Etelä-Amerikassa ja Aasian ja Tyynenmeren alueella. Liikevaihdolla mitattuna kolme suurinta maata olivat Kiina, Yhdysvallat ja Suomi, joiden yhteenlaskettu osuus liikevaihdosta oli 46 prosenttia. Kehittyvien markkinoiden osuus liikevaihdosta oli 46 prosenttia (46 %).

Valuuttakurssimuutokset vuoden 2020 vastaavan kauden valuuttakursseihin verrattuna laskivat vuoden 2021 liikevaihtoa noin 5 miljoonalla eurolla.

Vertailukelpoinen EBITA ja liikevoitto

Loka-joulukuun vertailukelpoinen tulos ennen rahoituseriä, veroja ja aineettomien hyödykkeiden poistoja (vertailukelpoinen EBITA) oli 147 miljoonaa euroa eli 12,2 prosenttia liikevaihdosta (146 milj. euroa ja 12,5 %).

Vuonna 2021 vertailukelpoinen EBITA oli 429 miljoonaa euroa eli 10,9 prosenttia liikevaihdosta (365 milj. euroa ja 9,8 %). Vertailukelpoinen EBITA kasvoi korkeamman bruttokatteen seurauksena.

Valmetin sijoituksella Nelekseen oli 4 miljoonan euron positiivinen vaikutus EBITA:an loka-joulukuussa ja 14 miljoonan euron positiivinen vaikutus vuonna 2021.

Liikevoitto (EBIT) loka-joulukuussa oli 143 miljoonaa euroa eli 11,9 prosenttia liikevaihdosta (135 milj. euroa ja 11,6 %). Vertailukelpoisuuteen vaikuttavat erät olivat 8 miljoonaa euroa (0 milj. euroa).

Vuoden 2021 liikevoitto oli 399 miljoonaa euroa eli 10,1 prosenttia liikevaihdosta (319 milj. euroa ja 8,5 %). Vertailukelpoisuuteen vaikuttavat erät olivat 19 miljoonaa euroa (-10 milj. euroa).

Valmetin sijoituksella Nelekseen ei ollut merkittävää vaikutusta liikevoittoon loka-joulukuussa eikä vuonna 2021.

Nettorahoitustuotot ja -kulut

Nettorahoitustuotot ja -kulut olivat loka-joulukuussa -1 miljoonaa euroa (-3 milj. euroa). Vuonna 2021 nettorahoitustuotot ja -kulut olivat -3 miljoonaa euroa (-11 milj. euroa).

Tulos ennen veroja ja osakekohtainen tulos

Loka-joulukuun tulos ennen veroja oli 142 miljoonaa euroa (133 milj. euroa). Emoyhtiön osakkeenomistajille kuuluva tulos loka-joulukuulta oli 100 miljoonaa euroa (100 milj. euroa) eli 0,67 euroa osakkeelta (0,67 euroa).

Vuoden 2021 tulos ennen veroja oli 395 miljoonaa euroa (307 milj. euroa). Emoyhtiön osakkeenomistajille kuuluva tulos oli 296 miljoonaa euroa (231 milj. euroa) eli 1,98 euroa osakkeelta (1,54 euroa).

Valmetin sijoituksella Nelekseen ei ollut merkittävää vaikutusta loka-joulukuun eikä vuoden 2021 tulokseen.

Sitoutuneen pääoman tuotto (ROCE) ja oman pääoman tuotto (ROE)

Tammi-joulukuun sitoutuneen pääoman tuotto (ROCE) ennen veroja oli 24 prosenttia (22 %), ja oman pääoman tuotto (ROE) oli 24 prosenttia (21 %).

Liiketoimintalinjat

Palvelut: Saadut tilaukset kasvoivat ja liikevaihto pysyi edellisvuoden tasolla kaudella Q4/2021

Palvelut-liiketoimintalinja	Q4/2021	Q4/2020	Muutos	2021	2020	Muutos
Saadut tilaukset (milj. euroa)	388	342	13 %	1 488	1 356	10 %
Liikevaihto (milj. euroa)	415	402	3 %	1 366	1 327	3 %
Henkilöstö (kauden lopussa)				5 958	6 027	-1 %

Loka-joulukuussa Palvelut-liiketoimintalinjan saadut tilaukset kasvoivat 13 prosenttia 388 miljoonaan euroon (342 milj. euroa). Palveluiden osuus Valmetin saaduista tilauksista oli 36 prosenttia (36 %). Saadut tilaukset kasvoivat kaikilla muilla alueilla paitsi Kiinassa, missä saadut tilaukset laskivat. Saadut tilaukset kasvoivat kartonki-, paperi- ja pehmopaperiratkaisut-, kudokset- ja prosessiosat-liiketoiminnoissa ja pysyivät edellisvuoden tasolla sellu- ja energiaratkaisut- ja telat-liiketoiminnoissa. Valuuttakurssimuutokset vuoden 2020 vastaavan kauden valuuttakursseihin verrattuna kasvattivat saatuja tilauksia noin 8 miljoonalla eurolla.

Vuonna 2021 Palvelut-liiketoimintalinjan saadut tilaukset kasvoivat 10 prosenttia 1 488 miljoonaan euroon (1 356 milj. euroa). Palveluiden osuus kaikista saaduista tilauksista oli 31 prosenttia (37 %). Saadut tilaukset kasvoivat kaikilla muilla alueilla paitsi EMEA-alueella, jossa saadut tilaukset pysyivät edellisvuoden tasolla. Saadut tilaukset kasvoivat kaikissa muissa liiketoiminnoissa paitsi telaliiketoiminnassa, jossa saadut tilaukset pysyivät edellisvuoden tasolla. Valuuttakurssimuutokset vuoden 2020 vastaavan kauden valuuttakursseihin verrattuna laskivat saatuja tilauksia noin 8 miljoonalla eurolla.

Palvelut-liiketoimintalinjan liikevaihto oli loka-joulukuussa 415 miljoonaa euroa (402 milj. euroa), joka vastaa 35 prosenttia (34 %) Valmetin liikevaihdosta. Valuuttakurssimuutokset vuoden 2020 vastaavan kauden valuuttakursseihin verrattuna kasvattivat liikevaihtoa noin 7 miljoonalla eurolla.

Vuonna 2021 Palvelut-liiketoimintalinjan liikevaihto oli 1 366 miljoonaa euroa (1 327 milj. euroa), joka vastaa 35 prosenttia (35 %) Valmetin liikevaihdosta. Valuuttakurssimuutokset vuoden 2020 vastaavan kauden valuuttakursseihin verrattuna laskivat liikevaihtoa noin 7 miljoonalla eurolla.

COVID-19:n aiheuttamat matkustusrajoitukset ja matalampi kapasiteetin käyttöaste graafisen paperin tuotannossa vaikuttivat Palveluiden liiketoimintaympäristöön vuonna 2021. Vuoden loppua kohti mentäessä komponenttien heikentynyt saatavuus ja tiettyjen komponenttien pidemmät toimitusajat vaikuttivat Palvelut-liiketoimintalinjaan.

Automaatio: Saadut tilaukset ja liikevaihto kasvoivat kaudella Q4/2021

Automaatio-liiketoimintalinja	Q4/2021	Q4/2020	Muutos	2021	2020	Muutos
Saadut tilaukset (milj. euroa)	104	96	8 %	381	334	14 %
Liikevaihto (milj. euroa)	132	117	14 %	339	335	1 %
Henkilöstö (kauden lopussa)				1 986	1 917	4 %

Loka-joulukuussa Automaatio-liiketoimintalinjan saadut tilaukset kasvoivat 8 prosenttia 104 miljoonaan euroon (96 milj. euroa). Niiden osuus Valmetin saaduista tilauksista oli 10 prosenttia (10 %). Saadut tilaukset kasvoivat kaikilla muilla alueilla paitsi EMEA-alueella, jossa saadut tilaukset laskivat. Valuuttakurssimuutokset vuoden 2020 vastaavan kauden valuuttakursseihin verrattuna kasvattivat saatuja tilauksia noin 1 miljoonalla eurolla.

Vuonna 2021 Automaatio-liiketoimintalinjan saadut tilaukset kasvoivat 14 prosenttia 381 miljoonaan euroon (334 milj. euroa), ja niiden osuus Valmetin saaduista tilauksista oli 8 prosenttia (9 %). Saadut tilaukset kasvoivat kaikilla muilla alueilla paitsi Etelä-Amerikassa, jossa saadut tilaukset pysyivät edellisvuoden tasolla. Saadut tilaukset kasvoivat sellu- ja paperi -liiketoiminnassa ja pysyivät edellisvuoden tasolla energia ja prosessi -liiketoiminnassa. Valuuttakurssimuutokset vuoden 2020 vastaavan kauden valuuttakursseihin verrattuna laskivat saatuja tilauksia noin 2 miljoonalla eurolla.

Automaatio-liiketoimintalinjan liikevaihto loka-joulukuussa oli 132 miljoonaa euroa (117 milj. euroa), joka vastaa 11 prosenttia (10 %) Valmetin liikevaihdosta. Valuuttakurssimuutokset vuoden 2020 vastaavan kauden valuuttakursseihin verrattuna kasvattivat liikevaihtoa noin 1 miljoonalla eurolla.

Vuonna 2021 Automaatio-liiketoimintalinjan liikevaihto oli 339 miljoonaa euroa (335 milj. euroa), joka vastaa 9 prosenttia (9 %) Valmetin liikevaihdosta. Valuuttakurssimuutokset vuoden 2020 vastaavan kauden valuuttakursseihin verrattuna laskivat liikevaihtoa noin 2 miljoonalla eurolla.

COVID-19:n aiheuttamat pääsyräjoitukset joihinkin asiakkaiden tiloihin vaikuttivat Automaation liiketoimintaympäristöön vuonna 2021. Vuoden loppua kohti mentäessä komponenttien heikentynyt saatavuus ja tiettyjen komponenttien pidemmät toimitusajat vaikuttivat Automaatio-liiketoimintalinjaan.

Sellu ja energia: Saadut tilaukset laskivat ja liikevaihto kasvoi kaudella Q4/2021

Sellu ja energia -liiketoimintalinja	Q4/2021	Q4/2020	Muutos	2021	2020	Muutos
Saadut tilaukset (milj. euroa)	240	291	-17 %	1 178	934	26 %
Liikevaihto (milj. euroa)	307	286	7 %	1 036	1 003	3 %
Henkilöstö (kauden lopussa)				1 946	1 814	7 %

Loka-joulukuussa Sellu ja energia -liiketoimintalinjan saadut tilaukset laskivat 17 prosenttia 240 miljoonaan euroon (291 milj. euroa). Niiden osuus Valmetin saaduista tilauksista oli 22 prosenttia (31 %). Saadut tilaukset kasvoivat Etelä-Amerikassa ja laskivat kaikilla muilla alueilla. Saadut tilaukset laskivat sekä sellu- että energialiiketoiminnassa. Valuuttakurssimuutokset vuoden 2020 vastaavan kauden valuuttakursseihin verrattuna laskivat saatuja tilauksia noin 5 miljoonalla eurolla.

Vuonna 2021 Sellu ja energia -liiketoimintalinjan saadut tilaukset kasvoivat 26 prosenttia 1 178 miljoonaan euroon (934 milj. euroa), ja niiden osuus Valmetin saaduista tilauksista oli 25 prosenttia (26 %). Saadut tilaukset kasvoivat kaikilla muilla alueilla paitsi Kiinassa, missä saadut tilaukset laskivat. Saadut tilaukset kasvoivat selluliiketoiminnassa ja pysyivät edellisvuoden tasolla energialiiketoiminnassa. Valuuttakurssimuutokset vuoden 2020 vastaavan kauden valuuttakursseihin verrattuna laskivat saatuja tilauksia noin 5 miljoonalla eurolla.

Sellu ja energia -liiketoimintalinjan loka-joulukuun liikevaihto oli 307 miljoonaa euroa (286 milj. euroa), joka vastaa 26 prosenttia (25 %) Valmetin liikevaihdosta. Valuuttakurssimuutokset vuoden 2020 vastaavan kauden valuuttakursseihin verrattuna kasvattivat liikevaihtoa noin 3 miljoonalla eurolla.

Vuonna 2021 Sellu ja energia -liiketoimintalinjan liikevaihto oli 1 036 miljoonaa euroa (1 003 milj. euroa), joka vastaa 26 prosenttia (27 %) Valmetin liikevaihdosta. Valuuttakurssimuutokset vuoden 2020 vastaavan kauden valuuttakursseihin verrattuna kasvattivat liikevaihtoa noin 2 miljoonalla eurolla.

Sellu ja energia -liiketoimintalinja on hallinnut COVID-19:n aiheuttamia haasteita hyvin, eikä pandemialla siksi ollut merkittäviä vaikutuksia sen toimintoihin vuonna 2021.

Paperit: Saadut tilaukset kasvoivat ja liikevaihto pysyi edellisvuoden tasolla kaudella Q4/2021

Paperit-liiketoimintalinja	Q4/2021	Q4/2020	Muutos	2021	2020	Muutos
Saadut tilaukset (milj. euroa)	360	211	71 %	1 694	1 029	65 %
Liikevaihto (milj. euroa)	345	362	-5 %	1 195	1 076	11 %
Henkilöstö (kauden lopussa)				3 708	3 731	-1 %

Loka-joulukuussa Paperit-liiketoimintalinjan saadut tilaukset kasvoivat 71 prosenttia 360 miljoonaan euroon (211 milj. euroa). Niiden osuus Valmetin saaduista tilauksista oli 33 prosenttia (22 %). Saadut tilaukset kasvoivat EMEA-alueella, Etelä-Amerikassa sekä Aasian ja Tyynenmeren alueella ja laskivat Kiinassa ja Pohjois-Amerikassa. Saadut tilaukset kasvoivat pienet ja keskisuuret koneet-, massankäsittely ja kierrätyskuitu-, sekä kartonki ja paperi -liiketoiminnoissa ja laskivat pehmopaperiliiketoiminnassa. Valuuttakurssimuutokset vuoden 2020 vastaavan kauden valuuttakursseihin verrattuna kasvattivat saatuja tilauksia noin 11 miljoonalla eurolla.

Vuonna 2021 Paperit-liiketoimintalinjan saadut tilaukset kasvoivat 65 prosenttia 1 694 miljoonaan euroon (1 029 milj. euroa), ja niiden osuus Valmetin saaduista tilauksista oli 36 prosenttia (28 %). Saadut tilaukset kasvoivat Etelä-Amerikassa, Aasian ja Tyynenmeren alueella sekä EMEA-alueella, pysyivät edellisvuoden tasolla Pohjois-Amerikassa ja laskivat Kiinassa. Saadut tilaukset kasvoivat massankäsittely ja kierrätyskuitu-, sekä kartonki ja paperi -liiketoiminnoissa ja laskivat pehmopaperiliiketoiminnassa. Pienet ja keskisuuret koneet -liiketoiminta (hankittu PMP Group) kerrytti Paperit-liiketoimintalinjan saatuja tilauksia 78 miljoonalla eurolla. Valuuttakurssimuutokset vuoden 2020 vastaavan kauden valuuttakursseihin verrattuna laskivat saatuja tilauksia noin 1 miljoonalla eurolla.

Paperit-liiketoimintalinjan liikevaihto loka-joulukuussa oli 345 miljoonaa euroa (362 milj. euroa), joka vastaa 29 prosenttia (31 %) Valmetin liikevaihdosta. Valuuttakurssimuutokset vuoden 2020 vastaavan kauden valuuttakursseihin verrattuna kasvattivat liikevaihtoa noin 7 miljoonalla eurolla.

Vuonna 2021 Paperit-liiketoimintalinjan liikevaihto oli 1 195 miljoonaa euroa (1 076 milj. euroa), joka vastaa 30 prosenttia (29 %) Valmetin liikevaihdosta. Valuuttakurssimuutokset vuoden 2020 vastaavan kauden valuuttakursseihin verrattuna kasvattivat liikevaihtoa noin 2 miljoonalla eurolla.

Paperit-liiketoimintalinja on hallinnut COVID-19:n aiheuttamia haasteita hyvin, eikä pandemialla siksi ollut merkittäviä vaikutuksia sen toimintoihin vuonna 2021.

Rahavirta ja rahoitus

Liiketoiminnan rahavirta oli loka-joulukuussa 96 miljoonaa euroa (114 milj. euroa) ja vuonna 2021 482 miljoonaa euroa (532 milj. euroa). Nettokäyttöpääoma katsauskauden lopussa oli -673 miljoonaa euroa (-595 milj. euroa). Nettokäyttöpääoman muutos rahavirtalaskelmassa oli -51 miljoonaa euroa (-46 milj. euroa) loka-joulukuussa ja 76 miljoonaa euroa (160 milj. euroa) vuonna 2021. Suurten projektien maksuaikatauluilla on merkittävä vaikutus nettokäyttöpääoman kehitykseen.

Rahavirta investointien jälkeen oli loka-joulukuussa 71 miljoonaa euroa (40 milj. euroa) ja vuonna 2021 382 miljoonaa euroa (-60 milj. euroa). Vuonna 2021 yritysostoilla oli -15 miljoonan euron kassavirtavaikutus. Vuonna 2020 sijoituksella Neleksen osakkeisiin oli -456 miljoonan euron kassavirtavaikutus. PMP Groupin ostolla oli -48 miljoonan euron kassavirtavaikutus vuoden 2020 neljännellä vuosineljänneksellä.

Nettovelkaantuneisuusaste joulukuun lopussa oli -7 prosenttia (13 %) ja omavaraisuusaste 42 prosenttia (39 %). Korolliset velat olivat 477 miljoonaa euroa (497 milj. euroa) ja korolliset nettovelat -88 miljoonaa euroa (149 milj. euroa) katsauskauden lopussa.

Valmetin pitkäaikaisen velan keskimääräinen maturiteetti oli joulukuun lopussa 4,2 vuotta ja keskimääräinen korko 0,9 prosenttia. Vuokrasopimusvelkoja ei ole sisällytetty näiden kahden avainluvun laskentaan.

Valmetin maksuvalmius oli vahva katsauskauden lopussa rahavarojen ollessa 517 miljoonaa euroa (274 milj. euroa) ja lyhytaikaisten korollisten rahoitusvarojen 47 miljoonaa euroa (73 miljoonaa euroa).

Valmet tiedotti 20.10.2021 allekirjoittaneensa uuden 300 miljoonan euron syndikoidun luottolimiittisopimuksen, joka erääntyy vuonna 2024 ja joka sisältää kaksi optiota jatkaa lainaa vuosi kerrallaan pankkien suostumuksella. Uusi sopimus korvaa aikaisemman 200 miljoonan euron luottolimitin ja sen alaista marginaalia tarkistetaan osaksi sen mukaan, miten Valmet edistyy ilmasto-ohjelmansa tavoitteissa. Maksuvalmiutta turvasi lisäksi käyttämätön 200 miljoonan euron yritystodistusohjelma.

Yhtiökokouksen päätöksen mukaisesti Valmet maksoi 7. huhtikuuta 2021 osinkoa yhteensä 135 miljoonaa euroa, 0,90 euroa osakkeelta.

Valmetin ja Neleksen sulautumisen rahoitus

Valmetin ja Neleksen sulautumisen täytäntöönpanon tukemiseksi ja rahoittamiseksi Valmet teki jälleenrahoitus- ja vararahoitussopimukset 2. heinäkuuta 2021. Rahoitusjärjestely koostuu 695 miljoonan euron määräaikaista luottosopimuksista.

Valmet perui Valmetin ja Neleksen sulautumiseen liittyvän 345 miljoonan euron vararahoitussopimuksen 6. lokakuuta 2021, koska Neleksen ylimääräisessä yhtiökokouksessa 22. syyskuuta 2021 tehtyjen lunastusvaatimusten määrä oli pieni.

Valmet tiedotti 20. lokakuuta 2021, että se on saanut päätökseen 2. heinäkuuta 2021 allekirjoitettujen 350 miljoonan euron määräaikaisten lainojen syndikoinnin. Määräaikaisten lainojen jälleenrahoitetaan osa Valmetin ja Neleksen nykyisistä veloista yhtiöiden sulautumisen yhteydessä.

Yhdistyminen edellyttää vielä kilpailuviranomaisten ja muiden sääntelyviranomaisten hyväksyntää. Sulautumisen täytäntöönpanoon asti Valmet ja Neles harjoittavat liiketoimintojaan erillisinä ja itsenäisinä yhtiöinä.

Investoinnit

Bruttoinvestoinnit (ilman yrityshankintoja ja vuokrattuja hyödykkeitä) olivat loka–joulukuussa 28 miljoonaa euroa (24 milj. euroa), josta ylläpitoinvestointien osuus oli 10 miljoonaa euroa (9 milj. euroa).

Vuonna 2021 bruttoinvestoinnit (ilman yrityshankintoja ja vuokrattuja hyödykkeitä) olivat 97 miljoonaa euroa (89 milj. euroa), josta ylläpitoinvestointien osuus oli 39 miljoonaa euroa (36 milj. euroa).

Yrityshankinnat ja -myynnit

Yrityshankinnat

Valmet tiedotti 1. heinäkuuta 2021 saaneensa päätökseen EWK Umwelttechnik GmbH:n ja ECP Group Oy:n oston 10. kesäkuuta 2021 tiedottamiensa sopimusten mukaisesti. EWK Umwelttechnik on saksalainen yritys, joka valmistaa ja toimittaa ilmanpäästöjen valvontajärjestelmiä ja asennuksen jälkeisiä palveluita. Yhtiön palveluksessa on noin 50 työntekijää, ja sen liikevaihto vuonna 2020 oli noin 22 miljoonaa euroa. ECP Group on voimalaitoksiin sekä sellu- ja paperiteollisuuteen keskittyvä sähkösuodattimien (ESP) valmistaja ja ylläpitäjä Suomessa. ECP Groupin liikevaihto vuonna 2020 oli noin 6 miljoonaa euroa, ja sen palveluksessa on noin 20 työntekijää.

EWK Umwelttechnik ja ECP Group on sisällytetty konsernin taloudellisiin lukuihin 1. heinäkuuta 2021 alkaen. EWK Umwelttechnik raportoidaan Valmetin Sellu ja energia -liiketoimintalinjassa ja ECP Group Palvelut-liiketoimintalinjassa.

Yritysmyyynnit

Valmet ei tehnyt yritysmyyntejä vuonna 2021.

Valmetin ja Neleksen sulautuminen

Valmet tiedotti 2. heinäkuuta 2021, että Valmet Oyj:n ja Neles Oyj:n hallitukset ovat allekirjoittaneet yhdistymissopimuksen ja sulautumissuunnitelman yhtiöiden yhdistämiseksi sulautumisella. Molempien yhtiöiden 22. syyskuuta 2021 pidetyt ylimääräiset yhtiökokoukset hyväksyivät sulautumisen. Sulautumisen täytäntöönpanon odotettiin tapahtuvan 1. tammikuuta 2022 ehdollisena kaikkien täytäntöönpanon edellytysten täyttymiselle. Valmet tiedotti 5. marraskuuta 2021, että koska viranomaisprosessit kestävät kauemmin kuin aikaisemmin arvioitiin, sulautumisen täytäntöönpanon tavoitellaan tapahtuvan viimeistään 1. huhtikuuta 2022. Koska täytäntöönpano ei ole vielä tapahtunut, seuraava mahdollinen täytäntöönpanopäivä on yhdistymissopimuksen mukaan 1. huhtikuuta 2022. Suunniteltu täytäntöönpanopäivä saattaa viivästyä meneillään olevista viranomaisprosesseista johtuen. Mikäli täytäntöönpano siirtyy myöhemmäksi kuin 1. huhtikuuta 2022, Valmet tiedottaa asiasta pörssitiedotteella, ja sulautumisesitettä täydennetään, kun viranomaisprosessien aikataulusta on parempi selvyys. Sulautumisen täytäntöönpanoon asti Valmet ja Neles harjoittavat liiketoimintojaan erillisinä ja itsenäisinä yhtiöinä.

Tutkimus ja kehitys

Valmetin tutkimus- ja kehityskulut vuonna 2021 olivat 82 miljoonaa euroa eli 2,1 prosenttia liikevaihdosta (75 miljoonaa euroa ja 2,0 %). Tutkimus- ja kehitystyötä tehdään pääasiassa Suomessa ja Ruotsissa liiketoimintalinjojen tutkimus- ja kehitysorganisaatioissa sekä pilottilaitoksissa. Lisäksi tutkimus- ja kehitystyötä tehdään verkostoissa yhdessä asiakkaiden, toimittajien, tutkimuslaitosten ja yliopistojen kanssa. Vuoden 2021 lopussa tutkimus- ja kehitystehtävissä toimi 471 henkilöä (457 henkilöä).

Valmetin tutkimus- ja kehitystyötä ohjaavat asiakastarpeet, kuten tuotannon ja resurssien käytön tehostaminen, raaka-aineista saatavan arvon maksimointi sekä uusien tulonlähteiden, innovaatioiden ja teknologioiden kehittäminen.

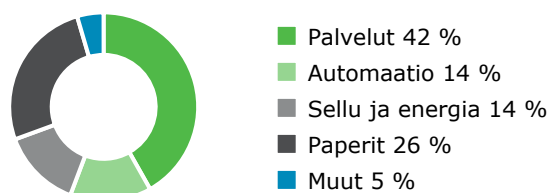
Valmet kehittää kilpailukykyisiä, johtavia tuotanto- ja automaatioteknologioita sekä palveluita. Parantaakseen raaka-aine-, vesi- ja energiatehokkuutta asiakkaiden tuotantoprosesseissa Valmet yhdistää digitalisaatiota, prosessiteknologiaa, automaatiota ja palveluita. Valmet myös kehittää ratkaisuja fossiilisten materiaalien korvaamiseen uusiutuvilla materiaaleilla ja uusien korkean lisäarvon lopputuotteiden valmistamiseen.

Henkilöstö


Henkilöstö liiketoimintalinjoittain	31.12.2021	31.12.2020	Muutos	30.9.2021
Palvelut	5 958	6 027	-1 %	5 953
Automaatio	1 986	1 917	4 %	1 973
Sellu ja energia	1 946	1 814	7 %	1 929
Paperit	3 708	3 731	-1 %	3 683
Muut	648	557	16 %	641
Yhteensä	14 246	14 046	1 %	14 179

Henkilöstö alueittain	31.12.2021	31.12.2020	Muutos	30.9.2021
Pohjois-Amerikka	1 500	1 542	-3 %	1 489
Etelä-Amerikka	604	542	11 %	602
EMEA	9 296	9 202	1 %	9 287
Kiina	1 911	1 872	2 %	1 878
Aasian ja Tyynenmeren alue	935	888	5 %	923
Yhteensä	14 246	14 046	1 %	14 179

Henkilöstö liiketoimintalinjoittain, 31.12.2021



Henkilöstö alueittain, 31.12.2021



Vuonna 2021 Valmetin palveluksessa oli keskimäärin 14 163 henkilöä (13 615). Henkilöstömäärä oli joulukuun lopussa 14 246 (14 046). Henkilöstökulut olivat vuonna 2021

yhteensä 948 miljoonaa euroa (891 milj. euroa), josta palkkojen ja palkkioiden osuus oli 750 miljoonaa euroa (713 milj. euroa).

COVID-19-pandemian vaikutukset Valmetiin

COVID-19-pandemia vaikutti Valmetin toimintoihin vuonna 2021. COVID-19:n aiheuttamat matkustusrajoitukset ja matalampi kapasiteetin käyttöaste graafisen paperin tuotannossa vaikuttivat Palveluiden liiketoimintaympäristöön. Monet asiakkaat rajoittivat pääsyä tiloihinsa, mikä johti häiriöihin erityisesti kenttäpalveluissa ja tehdasparannusprojekteissa. Pääsyrajoitukset joihinkin asiakkaiden tiloihin vaikuttivat negatiivisesti myös Automaatio-liiketoimintalinjaan. Vuoden loppua kohti mentäessä komponenttien heikentynyt saatavuus ja tiettyjen komponenttien pidemmät toimitusajat vaikuttivat Automaatio- ja Palvelut-liiketoimintalinjoihin.

Sellu ja energia- ja Paperit-liiketoimintalinjat ovat hallinneet COVID-19:n aiheuttamia haasteita hyvin, eikä pandemialla siksi ole ollut merkittäviä vaikutuksia projektiliiketoimintaan. Organisaatio on suoriutunut hyvin uusissa olosuhteissa ja löytänyt uusia toimintatapoja, joita voidaan hyödyntää Valmetin ja asiakkaidemme prosessien parantamisessa myös pandemian jälkeen.

Valmet tiedotti 24. marraskuuta 2020, että tuotannollisista ja taloudellisista syistä johtuen, erityisesti työn vähenemisen vuoksi, yhtiö käynnistää Suomessa yhteistoimintaneuvottelut 24. marraskuuta 2020 määräaikaisista lomautuksista. Neuvottelujen piirissä oli Palvelut-liiketoimintalinjan ja EMEA-alueorganisaation henkilöstöä Suomessa. Lomautusten keston arvioitiin olevan enintään 90 päivää ja lomautustarpeen noin 360 henkilöä.

Valmet tiedotti 2. joulukuuta 2020, että yhteistoimintaneuvottelut ovat päättyneet, ja niiden lopputuloksena työkuorman vähäisyyden perusteella lomautetaan määräaikaisesti yhteensä 372 henkilöä, joista 227 Palvelut-liiketoimintalinjasta ja 145 EMEA-alueorganisaatiosta. Lomautukset koskivat kaikkia henkilöstöryhmiä. Lomautusmenettelyä oli määrä toteuttaa huhtikuun 2021 loppuun saakka, ja lomautuksen laajuus sekä kesto vaihtelivat niin, että lomautus kesti henkilöä kohden enintään 90 päivää.

Muutoksia Valmetin johtoryhmässä

Valmet tiedotti 19. marraskuuta 2020, että Jukka Tiitinen (DI) on nimitetty Valmetin Pohjois-Amerikan aluejohtajaksi 1. huhtikuuta 2021 alkaen. Siihen asti hän työskenteli Valmetin Aasian ja Tyynenmeren aluejohtajana. Jukka Tiitinen jatkaa Valmetin johtoryhmän jäsenenä raportoiden toimitusjohtaja Pasi Laineelle. Valmetin Pohjois-Amerikan alueen aiempi johtaja David King jäi pitkän ja menestyksekkään uransa jälkeen eläkkeelle 31. maaliskuuta 2021.

Valmet tiedotti 5. helmikuuta 2021, että Petri Paukkunen (ins.) on nimitetty Valmetin Aasian ja Tyynenmeren aluejohtajaksi 1. huhtikuuta 2021 alkaen. Siihen asti hän työskenteli Kartonki ja paperit -liiketoimintayksikön johtajana Valmetin Paperit-liiketoimintalinjassa. Petri Paukkusesta tuli Valmetin johtoryhmän jäsen ja hän raportoi toimitusjohtaja Pasi Laineelle.

Strategiset tavoitteet ja niiden toteuttaminen

Valmet on maailman johtava teknologian, automaation ja palveluiden toimittaja ja kehittäjä sellu-, paperi- ja energiateollisuudelle. Valmet keskittyy toimittamaan teknologioita ja palveluja biopohjaisia raaka-aineita käyttäville teollisuudenaloille globaalisti. Valmetin

suurimmat asiakkaat edustavat sellu-, paperi- ja energiateollisuutta. Kaikki nämä ovat globaaleja, suuria teollisuudenaloja, jotka tarjoavat tulevaisuuden kasvumahdollisuuksia. Valmet on sitoutunut parantamaan asiakkaidensa suorituskykyä.

Valmetin visiona on tulla maailman parhaaksi asiakkaidensa palvelussa, ja sen toiminnan perustarkoituksena on muuntaa ja jalostaa uusiutuvista raaka-aineista kestäviä ja vastuullisia tuloksia. Valmet pyrkii saavuttamaan strategiset tavoitteensa seuraavien toiminnan painopisteiden (Must-Win) avulla: erinomainen asiakasosaaminen, johtajuus teknologioissa ja innovaatioissa, erinomaiset prosessit sekä voittava joukkue.

Valmetin palvelu- ja tuotetarjooma koostuu tuottavuuden tehostamispalveluista, automaatoratkaisuista, tehtaiden uudistuksista sekä uusista kustannustehokkaista teknologioista ja ratkaisuista energian ja raaka-aineiden käytön optimoimiseksi ja asiakkaiden lopputuotteiden arvon nostamiseksi.

Kehittääkseen toimintaprosessejaan Valmet uudistaa parhaillaan toiminnanohjausjärjestelmäänsä (ERP). Tarkoituksena on parantaa Valmetin toimintakykyä yhdenmukaistamalla ja standardisoimalla prosesseja sekä uudistamalla ja modernisoimalla ERP-alustaa.

Valmetilla on vuosittainen strategiaproessi, jossa muun muassa arvioidaan Valmetin strategiaa, painopisteitä ja taloudellisia tavoitteita.

Valmetin taloudelliset tavoitteet ovat seuraavat:

Taloudelliset tavoitteet

- Vakaan liiketoiminnan liikevaihdon kasvu yli kaksi kertaa markkinoiden kasvun
- Projektiliiketoiminnan liikevaihto ylittää markkinoiden kasvun
- Vertailukelpoinen EBITA: 10–12 %
- Vertailukelpoinen sitoutuneen pääoman tuotto (ROCE) ennen veroja: vähintään 20 %
- Osingonmaksu vähintään 50 % nettotuloksesta

Painopiste edelleen kannattavuuden parantamisessa

Valmet keskittyy jatkossakin kannattavuuden parantamiseen toteuttamalla erilaisia toimenpiteitä esim. myyntiprosessin hallinnassa, projektinhallinnassa ja -toteuttamisessa, hankinnassa ja laadussa sekä teknologiassa, tutkimuksessa ja kehityksessä.

Parantaakseen myyntiprosessin hallintaa Valmet keskittyy avainasiakkuuksien hoitoon sekä analysoimaan osuuttaan asiakkaiden ostoista. Valmet tavoittelee markkinaosuuden parantamista avainasiakkuuksissa ja lisää fokusta myynnin koulutukseen. Lisäksi Valmet on lanseerannut "Valmetin tapa palvella" -palvelukonseptin, jonka tarkoituksena on yhtenäistää palvelutarjoomaa ja kehittää sitä asiakaslähtöisemmäksi.

Valmet kehittää jatkuvasti projektinhallintaa ja projektien toteuttamista kouluttamalla henkilöstöä ja noudattamalla koko Valmetin kattavaa projektintoteutusmallia. Keskittymällä projektinhallintaan ja -toteuttamiseen Valmet tavoittelee bruttokatteen jatkuvaa kasvua.

Valmet on asettanut pitkän aikavälin säästötavoitteen hankinnalle. Pientääkseen hankintakustannuksia Valmet keskittyy kustannusten alentamiseen tuotesuunnittelun kautta (Design-to-Cost) ja osallistaa toimittajia enemmän toimittajasuhteiden hallinnan avulla.

Valmet on asettanut tavoitteen myös laatu- ja kustannusten säästöille ja lisää laadunpoikkeamien syiden analysointia. Lisäksi Valmet jatkaa Lean-menetelmien ja -metodologian omaksumista.

Valmet keskittyy jatkuvasti uusiin teknologioihin sekä tutkimukseen ja kehitykseen parantaakseen tuotteidensa kustannuskilpailu- ja suorituskykyä. Toiminnanohjausjärjestelmän (ERP) uudistus tulee parantamaan tehokkuutta käyttöönoton jälkeen.

Edistyminen kestävässä kehityksessä

Vuonna 2021 Valmet säilytti asemansa maailman johtavien kestävästi kehittyvien yritysten joukossa: Valmet valittiin Dow Jonesin kestävästi kehittyvien yritysten indeksiin (DJSI); yhtiö sijoittui parhaimman yhden prosentin joukkoon Ecovadisin kestävästi kehittyvien yritysten arvioinnissa ja sai CDP:n ilmasto-ohjelman listauksessa luokituksen B. Valmet sai lisäksi pronssiluokituksen SAM:in Sustainability Yearbook 2021 -arvioinnissa.

Vuoden aikana Valmet toteutti systemaattisesti vuosien 2019–2021 toimintasuunnitelmassa määriteltyjä toimenpiteitä osana yhtiön Sustainability360°-ohjelmaa. Valmet myös uudisti ohjelman. Uudistuksen perusteella tunnistettiin uudet vastuullisuuden painopisteet ja päivitettiin Valmetin arvoketjuun liittyvät olennaisimmat teemat. Valmetin johtoryhmä hyväksyi ohjelman ja vuonna 2022 Valmet esittelee uudistetun ohjelman sekä sen toimintasuunnitelman vuosille 2022–2024.

Uusi ilmasto-ohjelma käynnistettiin

Jatkona Valmetin systemaattiselle kestävästi kehittyvien yritysten työlle yhtiö esitteli maaliskuussa 2021 ilmasto-ohjelmansa Kohti hiilineutraalia tulevaisuutta. Ohjelma sisältää kunnianhimoiset tavoitteet hiilidioksidipäästöjen vähentämiseksi ja konkreettiset toimenpiteet koko arvoketjulle, johon kuuluu Valmetin oma toiminta, toimitusketju sekä teknologian käyttövaihe asiakkaiden tuotannossa. Ohjelma on linjassa Pariisin ilmastopöytäkirjan mukaisen tavoitteen sekä YK:n kestävästi kehittyvien yritysten tavoitteiden kanssa, ja Science Based Targets -aloite on hyväksynyt ilmasto-ohjelman tavoitteet. Lisäksi Valmet allekirjoitti 300 miljoonan euron syndikoidun luottolimiittisopimuksen, jonka marginaali on sidottu yhtiön ilmastotavoitteisiin.

Vuonna 2021 Valmet jatkoi ilmastoon liittyvää taloudellista raportointiaan TCFD:n (Task Force on Climate-related Financial Disclosures) raportointisuositusten mukaisesti ja julkaisi skenaarioanalyysin siitä, miten ilmastomuutos tulee mahdollisesti vaikuttamaan yhtiön toimintoihin ja liiketoimintaympäristöön vuoteen 2030 mennessä.

Vastuullisuus integroitu hankinta- ja toimitusketjun prosesseihin

Vuonna 2021 Valmet jatkoi keskeisten prosessiansa toteuttamista ja kehittämistä lisätäkseen vastuullisuutta toimitusketjussaan. Vuoden 2021 loppuun mennessä yhtiö saavutti tavoitteensa ja suoritti 41 toimittajien vastuullisuusauditointia 14 maassa yhdessä ulkopuolisen sertifioidun auditoinnin kanssa. COVID-19-pandemian vuoksi Valmet kehitti lisäksi vastuullisuuden etäauditointimenettelyn ja toteutti kolme toimittajien vastuullisuuden etäauditointia. Toimittajien kanssa vuonna 2021 sovituista korjaavista toimenpiteistä 26 prosenttia oli toteutettu ja varmistettu vuoden loppuun mennessä.

Vuonna 2021 Valmet jatkoi toimittajille suunnattua vastuullisuusohjelmaa EMEA-alueella, Kiinassa ja Aasian ja Tyynenmeren alueella, ja se otettiin käyttöön Pohjois- ja Etelä-Amerikassa. Ohjelmassa kiinnitettiin erityistä huomiota Valmetin uuteen ilmasto-ohjelmaan ja toimittajiin kohdistuviin kasvaviin odotuksiin vähentää toimintansa hiilidioksidipäästöjä.

Yhdessä työskentely edelleen vahvuus

Yhdessä työskentely oli edelleen Valmetin selvä vahvuus vuonna 2021. Vuoden toisella puoliskolla yhtiö toteutti viidennen OurVoice -henkilöstökyselynsä, jonka vastausprosentti oli 81 prosenttia. Sitoutuminen ja suorituskky säilyivät hyvällä tasolla aiempiin vuosiin verrattuna. Kysely uudistettiin sekä kysymysten, työkalun että verrokkien osalta.

Vuonna 2021 otettiin käyttöön uusi työn ja vapaa-ajan yhteensovittamisen viitekehys, jonka tarkoituksena on tukea ihmisiä eri työskentelytilanteissa ja -olosuhteissa eri puolilla yhtiötä. Viitekehys keskittyy kuuteen osa-alueeseen: yhteenkuuluvuuteen, muutokseen sopeutumiseen, työmäärän hallitsemiseen, ammatilliseen kasvuun, elämäntavoitteisiin sekä terveelliseen elämäntapaan.

Vuoden aikana Valmet jatkoi työtä esihenkilötaitojen ja johtamistaitojen kehittämiseksi luoden johtavassa asemassa oleville esihenkilöille tarkoitettua roolikuvauksen, ottamalla käyttöön johtamisindeksin osana OurVoice 2021 -henkilöstökyselyn uudistusta ja laajentamalla esihenkilöille suunnattua koulutustarjontaa.

Työ sosiaalisten vaikutusten arvioimiseksi jatkui

Vuonna 2021 Valmet toteutti kolmannen osapuolen puutearviointin yhtiön sosiaalisten vaikutusten seurantaprosessista. Arviointiin sisältyi sosiaalisten vaikutusten seurantaprosessin läpikäyminen ja merkittävimpien aiheiden tarkastelu sekä läheisiin yhteisöihin kohdistuvien mahdollisten negatiivisten vaikutusten arviointimenettelyn vertailu, analysointi, ja kehittäminen. Tavoitteena on toimia täysin YK:n yrityksiä ja ihmisoikeuksia koskevien ohjaavien periaatteiden mukaisesti.

Osana sosiaalisen vastuun ohjelmaansa Valmet tuki edelleen Pelastakaa Lapset -järjestön lapsilähtöisen sosiaaliturvan hanketta Intian Dungarpurissa. Perinteiseen tapaan Valmet tuki vuoden aikana myös kansalaisjärjestöjä ja nuorisotyötä paikallisesti tekeviä yleishyödyllisiä järjestöjä sekä ympäristönsuojelua, tutkimusta ja koulutusta.

Vuonna 2021 Valmet toteutti kyselyn sekä ulkoisilla että sisäisillä sidosryhmillään kerätäkseen palautetta ja näkemyksiä kestävä kehityksen ohjelmansa uudistamista varten. Keskeiset kyselyssä nousseet aiheet liittyivät ilmastonmuutokseen ja hiilidioksidipäästöjen vähentämiseen, teknologioiden energia-, vesi-, kemikaali- ja raaka-ainetehokkuuteen sekä työntekijöiden terveyteen ja hyvinvointiin.

Turvallisuuden kestävä kehitystä

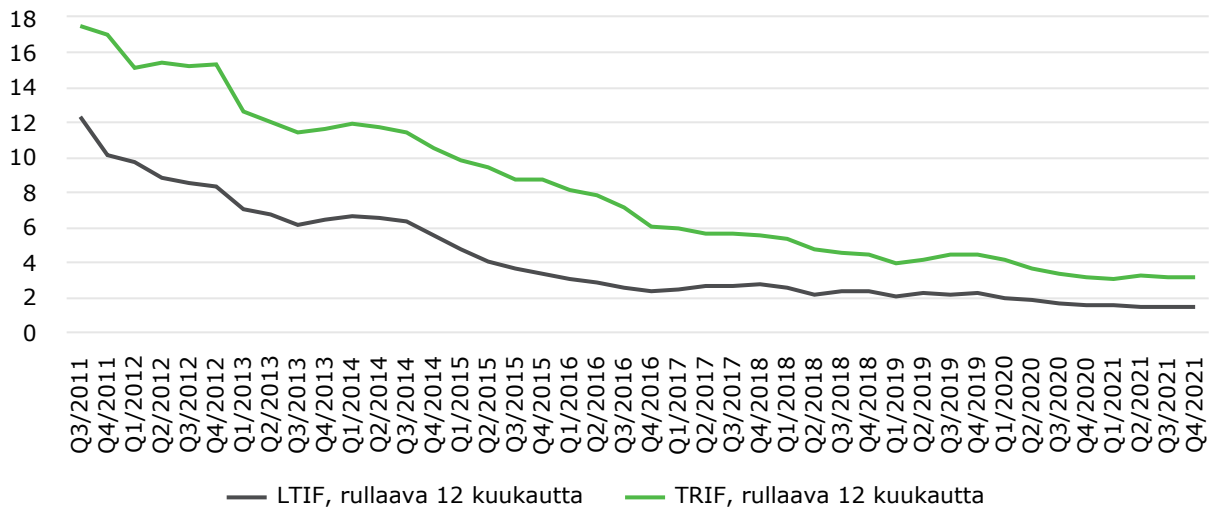
Vuonna 2021 Valmet jatkoi turvallisuuskeskustelukoulutusta, jonka oli vuoden loppuun mennessä suorittanut 91 prosenttia koko Valmetin henkilöstöstä. Lisäksi Valmet käynnisti nostoturvallisuuden parannusohjelman telojen huoltoverstaillaan ja aloitti Kiinassa Supplier HSE Days -tapahtuman, jonka tarkoituksena on jakaa parhaita HSE-käytäntöjä tuotantoa harjoittavien avaintoimittajien kanssa. Uuden globaalin raportointiportaalin käyttö oli aktiivista eri puolilla organisaatiota ja työkaluun raportointiin vuoden aikana yhteensä 33 000 HSE-havaintoa ja yli 3 250 johdon turvallisuuskävelyä ja turvallisuuskeskustelua.

Vuoden aikana jatkettiin myös toimenpiteitä työntekijöiden, yhteistyökumppaneiden ja yhteisöjen turvallisuuden ja terveyden varmistamiseksi COVID-19-pandemian jatkuessa. Valmetin tarkkaa COVID-19-ohjeistusta noudatettiin kaikissa yhtiön toimipisteissä ja asiakastyömailla, ja yhtiö toimi tiiviissä yhteistyössä globaalien sairaanhoito- ja turvallisuuspalveluita tarjoavien palveluntuottajien kanssa varmistaakseen matkustajien terveyden ja turvallisuuden heidän matkustaessaan asiakastyömaille.

Valmetin omien työntekijöiden tapaturmataajuus (LTIF) oli vuoden 2021 lopussa ennätyskellisen alhainen 1,4 (1,5). Turvallisuustyöstä ja edistyksestä huolimatta Valmetin asiakastehtaalla Intiassa sattui asennustöiden aikana kuolemaan johtanut urakoitsijan tapaturma vuoden alussa.

Valmet otti käyttöön uuden globaalin prosessikäkirjan edistääkseen entisestään yhdenmukaistettuja työskentelytapoja ja yhdeksän uutta toimipaikkaa sertifioitiin ISO 45001:2018 ja ISO 14001:2015 -standardien mukaisesti.

Tapaturmataajuus (LTIF)¹ ja kokonaistapaturmataajuus (TRIF)², omat työntekijät



¹ Tapaturmataajuus viittaa vähintään yhden työpäivän poissaoloon johtaneisiin tapaturmiin miljoonaa työtuntia kohden.

² Tapaturmataajuus (LTIF) mukaan lukien lääkintää vaatineet ja työtä rajoittavat tapaturmat

EU:n kestävän rahoituksen luokittelu

EU:n luokittelua (taksonomia) koskeva sääntely edellyttää ei-taloudellisen tiedon raportointidirektiivin (NFRD) alaisia suuria yhtiöitä julkistamaan, miten suurella osalla niiden taloudellisesta toiminnasta voi olla merkittävä positiivinen ympäristövaikutus. Tällaista toimintaa kutsutaan sääntelyssä taksonomiakelpoiseksi. Valmetin vuoden 2021 liikevaihdosta 51 prosenttia oli taksonomiakelpoista ja 49 prosenttia ei ollut taksonomiakelpoista.

Oikeudenkäynnit ja vaateet

Valmetia vastaan on eri maissa vireillä lukuisia eri perusteilla nostettuja oikeudenkäyntejä ja eri perusteisiin nojaavia oikeudellisia vaateita ja erimielisyyksiä mukaan lukien tuotevastuuoikeudenkäyntejä ja -vaateita sekä Valmetin toimituksiin liittyviä oikeudellisia erimielisyyksiä. Valmet on myös kantajana useissa oikeudenkäynneissä.

Valmet tiedotti 13. syyskuuta 2021, että korkein hallinto-oikeus on osittain hyväksynyt Valmetin valituksen koskien Valmet Technologies Oy:n saamaa jälkiverotuspäätöstä verovuosilta 2010–2012. Jälkiverotuspäätös koski Valmet Technologies Oy:n veloittamia korvauksia ulkomaalaisilta tytäryhtiöiltään, ja sen perusteella Valmet maksoi vuoden 2017 ensimmäisen neljänneksen aikana lisäveroja, viivästyskorkoja ja sakkoja yhteensä 19 miljoonaa euroa. Korkein hallinto-oikeus määräsi 13. syyskuuta 2021 tekemällään päätöksellä

yhtiölle palautettavaksi noin 4 miljoonaa euroa maksettuja jälkiveroja, viivästysseuraamuksia sekä veronkorotusta.

Tämänhetkisen parhaan ymmärryksensä mukaan Valmetin johto arvioi, että näiden oikeudenkäyntien, vaateiden ja erimielisyyksien lopputuloksella ei tule olemaan olennaista haitallista vaikutusta Valmetin asemaan, kun otetaan huomioon niiden tueksi tällä hetkellä esitetyt perusteet, tehdyt varaukset, voimassa olevat vakuutukset ja Valmetin koko liiketoiminnan laajuus.

Selvitys hallinto- ja ohjausjärjestelmästä (Corporate Governance Statement) sekä palkitsemisraportti

Valmet on julkaissut vuodelta 2020 erillisen selvityksen hallinto- ja ohjausjärjestelmästä sekä palkitsemisraportin suomalaisten listayhtiöiden hallinnointikoodin suositusten mukaisesti. Selvitykset kattavat myös muita keskeisiä hallinnoinnin osa-alueita, ja ne on julkaistu erillään hallituksen toimintakertomuksesta Valmetin verkkosivuilla osoitteessa www.valmet.com/hallinnointi.

Osakkeet ja osakkeenomistajat

Osakepääoma sekä osakkeiden ja osakkeenomistajien määrä

	31.12.2021	31.12.2020
Osakepääoma, euroa	100 000 000	100 000 000
Osakkeiden lukumäärä	149 864 619	149 864 619
Omat osakkeet	393 423	373 643
Ulkona olevat osakkeet	149 471 196	149 490 976
Markkina-arvo, milj. euroa	5 653	3 501
Osakkeenomistajien lukumäärä	58 894	54 178

Omistusrakenne 31. joulukuuta 2021



- Hallintarekisteröidyt ja ulkomaiset omistajat 56,5 %
- Solidium Oy 11,1 %
- Suomalaiset yksityissijoittajat 13,7 %
- Suomalaiset instituutiot, yritykset ja yhteisöt 18,7 %

Kaupankäynti osakkeella

Kaupankäynti Valmetin osakkeella Nasdaq Helsingissä	1.1. – 31.12.2021	1.1. – 31.12.2020
Osakevaihto, kpl	97 242 422	162 711 000
Vaihdon arvo yhteensä, miljoonaa euroa	3 166	3 442
Ylin kurssi, euroa	38,53	25,20
Alin kurssi, euroa	23,02	13,33
Keskikurssi, euroa (kaupankäyntimäärillä painotettu)	32,58	21,15
Päätöskurssi viimeisenä kaupankäyntipäivänä, euroa	37,72	23,36

Valmetin osakkeen päätöskurssi oli katsauskauden viimeisenä kaupankäyntipäivänä 31. joulukuuta 2021 37,72 euroa eli 61 prosenttia korkeampi kuin vuoden 2020 viimeisenä kaupankäyntipäivänä (23,36 euroa 30. joulukuuta 2020).

Nasdaq Helsinki Oy:n lisäksi Valmetin osakkeilla käydään kauppaa myös muilla markkinapaikoilla, kuten Cboe CXE:ssä, Cboe BXE:ssä ja Turquoisessa. Vuonna 2021 Valmetin osakkeita vaihdettiin näillä kolmella vaihtoehtoisella markkinapaikalla noin 16 miljoonaa kappaletta (Lähde: www.valmet.com/fi/sijoittajat/valmetin-osake/kaupankaynnin-volyymi/).

Valmetin osakekurssin kehitys 31. joulukuuta 2020 – 31. joulukuuta 2021



Liputusilmoitukset

Katsauskauden aikana Valmet ei vastaanottanut arvopaperimarkkinalain mukaisia liputusilmoituksia.

Lisätietoa liputusilmoituksista www.valmet.com/liputusilmoitukset.

Hallituksen valtuudet koskien omien osakkeiden ostoa ja osakeantia

Valmet Oyj:n yhtiökokous 23. maaliskuuta 2021 valtuutti Valmetin hallituksen päättämään yhtiön omien osakkeiden hankkimisesta yhdessä tai useammassa erässä. Valtuutuksen nojalla hankittavien omien osakkeiden määrä on yhteensä enintään 5 000 000 osaketta, joka vastaa noin 3,3 prosenttia yhtiön kaikista osakkeista. Omia osakkeita voidaan valtuutuksen nojalla

hankkia muuten kuin osakkeenomistajien omistamien osakkeiden suhteessa (suunnattu hankinta). Omia osakkeita voidaan hankkia vapaalla omalla pääomalla säännellyllä markkinalla Nasdaq Helsinki Oy:n ylläpitämällä pörssilistalla osakkeiden hankintapäivänä muodostuvaan hintaan.

Omia osakkeita voidaan hankkia yhtiön pääomarakenteen kehittämiseksi, yrityskauppojen, investointien tai muiden yhtiön liiketoimintaan kuuluvien järjestelyjen rahoittamiseksi tai toteuttamiseksi tai käytettäväksi osana yhtiön kannustinjärjestelmiä kuitenkin siten, että osana yhtiön kannustinjärjestelmiä käytettäväksi voidaan hankkia enintään 500 000 osaketta, mikä vastaa noin 0,3 prosenttia yhtiön kaikista osakkeista.

Hallitus päättää muista omien osakkeiden hankkimiseen liittyvistä ehdoista.

Valmet Oyj:n yhtiökokous valtuutti Valmetin hallituksen päättämään osakeannista ja osakeyhtiölain 10 luvun 1 §:ssä tarkoitettujen osakkeeseen oikeuttavien erityisten oikeuksien antamisesta yhdessä tai useammassa erässä. Osakeanti voidaan toteuttaa joko uusia osakkeita antamalla tai Valmet Oyj:n hallussa olevia omia osakkeita luovuttamalla. Hallitus voi valtuutuksen perusteella päättää osakeannista suunnatusti, eli osakkeenomistajien etuoikeudesta poiketen, ja erityisten oikeuksien antamisesta osakeyhtiölaissa mainituin edellytyksin.

Hallitus on valtuutuksen nojalla oikeutettu päättämään enintään 15 000 000 uuden osakkeen antamisesta, mikä vastaa noin 10,0 prosenttia Valmet Oyj:n kaikista osakkeista. Uudet osakkeet voidaan antaa ja yhtiön hallussa olevat omat osakkeet luovuttaa joko maksua vastaan tai maksutta.

Hallitus päättää muista osakeanteihin ja osakeyhtiölain 10 luvun 1 §:ssä tarkoitettujen osakkeeseen oikeuttavien erityisten oikeuksien antamiseen liittyvistä ehdoista. Hallitus voi käyttää valtuutusta esimerkiksi yhtiön pääomarakenteen kehittämiseen, yrityskauppojen, investointien tai muiden liiketoimintaan kuuluvien järjestelyjen rahoittamiseen tai toteuttamiseen taikka kannustinjärjestelmien toteuttamiseen kuitenkin siten, että osana yhtiön kannustinjärjestelmiä käytettäväksi voidaan hankkia enintään 500 000 osaketta, mikä vastaa noin 0,3 prosenttia yhtiön kaikista osakkeista.

Valtuutukset ovat voimassa seuraavaan varsinaiseen yhtiökokoukseen saakka, ja ne kumoavat varsinaisessa yhtiökokouksessa 16. kesäkuuta 2020 annetut valtuudet.

Yhtiökokouksen antaman valtuutuksen nojalla Valmetin hallitus päätti 8. syyskuuta 2021 suunnatusta osakeannista Valmetin pitkän aikavälin osakepohjaisen kannustinjärjestelmän palkkioiden maksamiseksi ansaintajaksolta 2020. Osakeannissa 13. syyskuuta 2021 luovutettiin vastikkeetta 272 Valmetin hallussa ollutta omaa osaketta kannustinjärjestelmään kuuluville henkilöille järjestelmän ehtojen mukaisesti.

Valmetin hallitus päätti kokouksessaan 16. joulukuuta 2021 käyttää yhtiökokouksen antamaa valtuutusta ostaa yhtiön omia osakkeita. Valtuutuksen nojalla hallitus päätti aloittaa määräaikaisen osakkeiden takaisinosto-ohjelman, jonka tarkoituksena on hankkia yhtiön omia osakkeita kattamaan osan pitkän aikavälin osakepohjaisista kannustinjärjestelmistä ja ehdollisesta osakepalkkio-ohjelmasta aiheutuvista velvoitteista. Osakkeiden hankinta aloitetaan aikaisintaan 7. helmikuuta 2022 ja lopetetaan viimeistään 25. helmikuuta 2022. Hankittava määrä on enintään 150 000 osaketta. Osakkeet hankitaan markkinahintaan julkisessa kaupankäynnissä Nasdaq Helsinki Oy:ssä.

Valmetin hallitus ei ollut käyttänyt muita 23. maaliskuuta 2021 pidetyltä yhtiökokoukselta saamiaan valtuutuksia 31. joulukuuta 2021 mennessä.

Osakepohjaiset kannustinjärjestelmät

Valmetin osakepohjaiset kannustinjärjestelmät ovat osa Valmetin avainhenkilöiden palkitsemisohjelmaa. Kannustinjärjestelmien tarkoituksena on yhdistää omistajien ja avainhenkilöiden tavoitteet Valmet Oyj:n arvon kasvattamiseksi pitkällä aikavälillä, ohjata avainhenkilöitä yhtiön valittujen strategisten tavoitteiden saavuttamisen suuntaan, sitouttaa avainhenkilöt yhtiöön ja tarjota heille kilpailukykyinen, yhtiön osakkeiden omistukseen perustuva palkkiojärjestelmä. Palkkiona mahdollisesti jaettavat osakkeet hankitaan tai on hankittu julkisella kaupankäynnillä osakemarkkinoilta, joten kannustinjärjestelmillä ei ole osakkeen arvoa laimentavaa vaikutusta.

Pitkän aikavälin kannustinjärjestelmä 2018–2020

Valmetin hallitus hyväksyi joulukuussa 2017 pitkän aikavälin osakepohjaisen kannustinjärjestelmän Valmetin avainhenkilöille. Järjestelmässä oli kolme ansaintajaksoa, kalenterivuodet 2018, 2019 ja 2020. Valmetin hallitus päätti järjestelmän ansaintakriteerit ja niille asetettavat tavoitteet kunkin ansaintajakson alussa. Kannustinjärjestelmään kuului yhteensä noin 130 henkilöä (sisältäen johtoryhmän jäsenet, avainhenkilöitä ja johtajapotentiaaleiksi tunnustettuja henkilöitä).

Ansaintajakso	2018	2019	2020
Palkkion peruste	Vertailukelpoinen EBITA prosentteina liikevaihdosta ja vakaan liiketoiminnan saatujen tilausten kasvu	Vertailukelpoinen EBITA prosentteina liikevaihdosta ja vakaan liiketoiminnan saatujen tilausten kasvu	Vertailukelpoinen EBITA prosentteina liikevaihdosta ja vakaan liiketoiminnan saatujen tilausten kasvu
Palkkion maksu	Keväällä 2019	Keväällä 2020	Keväällä 2021
Ansaittujen osakkeiden bruttomäärä (sisältäen johtoryhmän lisäpalkkiot)	350 029 osaketta	271 428 osaketta	148 369 osaketta

Valmetin hallitus päätti kokouksessaan 17. joulukuuta 2020 käyttää 16. kesäkuuta 2020 pidetyn yhtiökokouksen antamaa valtuutusta hankkia yhtiön omia osakkeita. Valtuutuksen nojalla hallitus aloitti määräaikaisen osakkeiden takaisinosto-ohjelman, jonka tarkoituksena oli hankkia yhtiön omia osakkeita kattamaan osan pitkän aikavälin osakepohjaisesta kannustinjärjestelmästä ja ehdollisesta osakepalkkio-ohjelmasta johtuvista velvoitteista. Osakkeiden hankinta aloitettiin 10. helmikuuta 2021 ja lopetettiin 12. helmikuuta 2021. Osakkeita hankittiin yhteensä 100 000 kappaletta. Osakkeet hankittiin markkinahintaan julkisessa kaupankäynnissä Nasdaq Helsinki Oy:ssä.

Samassa kokouksessa Valmetin hallitus päätti myös suunnatusta osakeannista Valmetin pitkän aikavälin osakepohjaisen kannustinjärjestelmän palkkioiden maksamiseksi ansaintajaksolta 2020. Osakeannissa 15. maaliskuuta 2021 luovutettiin vastikkeetta 82 375 Valmetin hallussa ollutta omaa osaketta kannustinjärjestelmään kuuluville henkilöille järjestelmän ehtojen mukaisesti.

Yhtiökokouksen antaman valtuutuksen nojalla Valmetin hallitus päätti 8. syyskuuta 2021 suunnatusta osakeannista Valmetin pitkän aikavälin osakepohjaisen kannustinjärjestelmän palkkioiden maksamiseksi ansaintajaksolta 2020. Osakeannissa 13. syyskuuta 2021

luovutettiin vastikkeetta 272 Valmetin hallussa ollutta omaa osaketta kannustinjärjestelmään kuuluville henkilöille järjestelmän ehtojen mukaisesti.

Pitkän aikavälin kannustinjärjestelmät - Suoriteperusteinen osakepalkkio-ohjelma ja viivästetty suoriteperusteinen osakepalkkio-ohjelma

Valmetin hallitus päätti kokouksessaan 17. joulukuuta 2020 uusista osakepohjaisista pitkän aikavälin kannustinjärjestelmistä, suoriteperusteisesta osakepalkkio-ohjelmasta ja viivästetystä suoriteperusteisesta osakepalkkio-ohjelmasta Valmetin avainhenkilöille.

Suoriteperusteinen osakepalkkio-ohjelma on suunnattu johtoryhmän jäsenille. Ohjelmassa on rinnakkain kolmen vuoden ja yhden vuoden ansaintajaksot. Valmetin hallitus päättää ennalta määrätyt ansaintakriteerit ja niille asetettavat tavoitteet kunkin ansaintajakson alussa.

Viivästetty suoriteperusteinen osakepalkkio-ohjelma on suunnattu muille avainhenkilöille johtotehtävissä ja johtajapotentialleiksi tunnistetuille henkilöille. Ohjelmassa on yhden vuoden ansaintajakso. Valmetin hallitus päättää järjestelmän ennalta määrätyt ansaintakriteerit ja tavoitteet, jotka ovat linjassa suoriteperusteisen osakepalkkio-ohjelman tavoitteiden kanssa. Viivästetty suoriteperusteinen osakepalkkio-ohjelma on suunnattu enimmillään 130 henkilölle, joista noin 80 on avainhenkilöitä johtotehtävissä, ja noin 50 johtajapotentialleiksi tunnistettuja henkilöitä.

Suoriteperusteinen osakepalkkio-ohjelma sisältää suosituksen, jonka mukaan Valmetin johtoryhmän jäsenten tulisi omistaa ja pitää hallussaan bruttomääräistä vuotuista peruspalkkaansa vastaava määrä yhtiön osakkeita (100 prosentin osakeomistussuositus). Tiedot johdon osakeomistuksesta on esitetty Valmetin verkkosivuilla osoitteessa www.valmet.com/fi/sijoittajat/osakkeenomistajat/johdon-osakeomistus/.

	Pitkän aikavälin kannustinjärjestelmät 2021–2023		Pitkän aikavälin kannustinjärjestelmät 2022–2024	
Ohjelman nimi	Suoriteperusteinen ja viivästetty suoriteperusteinen osakepalkkio-ohjelma	Suoriteperusteinen osakepalkkio-ohjelma	Suoriteperusteinen ja viivästetty suoriteperusteinen osakepalkkio-ohjelma	Suoriteperusteinen osakepalkkio-ohjelma
Ansaintajakso	2021	2021–2023	2022	2022–2024
Palkkion peruste	Vertailukelpoinen EBITA prosentteina liikevaihdosta ja vakaan liiketoiminnan saatujen tilausten kasvu	Ennalta määritetty strateginen tavoite	Vertailukelpoinen EBITA prosentteina liikevaihdosta ja vakaan liiketoiminnan saatujen tilausten kasvu	ESG-indeksi, tavoitteet on sidottu Valmetin ilmasto-ohjelman ja kestävän kehityksen agendan toimeenpanoon
Palkkion maksu	Keväällä 2022	Keväällä 2024	Keväällä 2023	Keväällä 2025
Osallistujien määrä				
Suoriteperusteinen osakepalkkio-ohjelma	13	13	13	13
Viivästetty suoriteperusteinen osakepalkkio-ohjelma	110		130	
Ansaittujen osakkeiden bruttomäärä	Järjestelmään kuuluville henkilöille oli 31.12.2021 varattu 359 928 osaketta	Järjestelmään kuuluville henkilöille oli 31.12.2021 varattu 53 668 osaketta	Maksettavien palkkioiden kokonaismäärä on ansaintajakson osalta yhteensä enintään noin 326 000 osaketta	

Valmetin hallitus päätti kokouksessaan 16. joulukuuta 2021 käyttää yhtiökokouksen antamaa valtuutusta ostaa yhtiön omia osakkeita. Valtuutuksen nojalla hallitus päätti aloittaa

määräaikaisen osakkeiden takaisinosto-ohjelman, jonka tarkoituksena on hankkia yhtiön omia osakkeita kattamaan osan pitkän aikavälin osakepohjaisista kannustinjärjestelmistä ja ehdollisesta osakepalkkio-ohjelmasta aiheutuvista velvoitteista. Osakkeiden hankinta aloitetaan aikaisintaan 7. helmikuuta 2022 ja lopetetaan viimeistään 25. helmikuuta 2022. Hankittava määrä on enintään 150 000 osaketta. Osakkeet hankitaan markkinahintaan julkisessa kaupankäynnissä Nasdaq Helsinki Oy:ssä.

Raportointikauden lopussa yhtiöllä oli hallussaan 393 423 omaa osaketta liittyen osakepohjaisiin kannustinjärjestelmiin.

Lisätietoja osakepohjaisista kannustinjärjestelmistä löytyy Valmetin palkka- ja palkkioselvityksestä, joka on saatavilla osoitteessa www.valmet.com/hallinnointi.

Valmetin varsinaisen yhtiökokouksen päätökset

Valmet Oyj:n varsinainen yhtiökokous 2021 pidettiin Helsingissä 23. maaliskuuta 2021. Yhtiökokous vahvisti vuoden 2020 tilinpäätöksen ja myönsi hallituksen jäsenille ja toimitusjohtajalle vastuuvapauden tilikaudelta 2020. Palkitsemisraportin 2020 hyväksymisen osalta äänten enemmistö vastusti Palkitsemisraportin hyväksymistä. Päätös on neuvoantava. Valmet tulee analysoimaan äänestys suosituksia ja äänestystuloksia saadakseen palkitsemisraporttinsa jatkossa vastaamaan paremmin osakkeenomistajien toiveita. Yhtiökokous hyväksyi hallituksen ehdotukset koskien hallituksen valtuuttamista päättämään omien osakkeiden hankkimisesta sekä osakeannista ja erityisten oikeuksien antamisesta.

Yhtiökokous päätti maksaa 31. joulukuuta 2020 päättyneeltä tilikaudelta osinkoa 0,90 euroa osakkeelta.

Yhtiökokous 2021 vahvisti hallituksen jäsenten lukumääräksi kahdeksan ja nimitti uudelleen Valmet Oyj:n hallituksen puheenjohtajaksi Mikael Mäkisen ja varapuheenjohtajaksi Aaro Cantellin. Pekka Kemppainen, Monika Maurer, Eriikka Söderström, Tarja Tyni ja Rogério Ziviani jatkavat hallituksen jäseninä. Per Lindberg valittiin hallitukseen uutena jäsenenä. Hallituksen jäsenten toimikausi kestää vuoden 2022 varsinaisen yhtiökokouksen loppuun.

Tilintarkastusyhteisö PricewaterhouseCoopers Oy valittiin Valmetin tilintarkastajaksi seuraavan varsinaisen yhtiökokouksen loppuun asti.

Valmet julkaisi pörssitiedotteen varsinaisen yhtiökokouksen ja hallituksen järjestäytymiskokouksen päätöksistä 23. maaliskuuta 2021. Pörssitiedote ja kokousmateriaalit ovat luettavissa Valmetin verkkosivuilla osoitteessa www.valmet.com/fi/sijoittajat/hallinnointi/yhtiokokous/2021/.

Yhtiökokouksen päätöksen mukaisesti Valmet maksoi 7. huhtikuuta 2021 osinkoa yhteensä 135 miljoonaa euroa, 0,90 euroa osakkeelta.

Ylimääräinen yhtiökokous

Valmet julkaisi 9. elokuuta 2021 kutsun ylimääräiseen yhtiökokoukseen. Ylimääräinen yhtiökokous pidettiin 22. syyskuuta 2021. Yhtiökokous hyväksyi Neles Oyj:n sulautumisen Valmetiin osakeyhtiölain (624/2006, muutoksineen) mukaisella absorptiosulautumisella Valmetin ja Nelesin hallitusten 2. heinäkuuta 2021 allekirjoittaman sulautumissuunnitelman mukaisesti, ja hyväksyi sulautumissuunnitelman. Sulautuminen kokonaisuudessaan ja yhtiökokouksen päätös, sisältäen päätökset koskien Valmetin yhtiöjärjestyksen muuttamista,

Valmetin uusien osakkeiden antamista sulautumisvastikkeena, Valmetin osakepääoman korottamista, Valmetin hallituksen jäsenten lukumäärää, hallituksen kokoonpanoa ja palkitsemista ja Valmetin osakkeenomistajien nimitystoimikunnan työjärjestykseen tehtävää väliaikaista poikkeamista ovat ehdollisia sulautumiselle ja tulevat voimaan sulautumisen täytäntöönpanon rekisteröinnin yhteydessä.

Sulautumisen täytäntöönpano edellyttää vielä muun muassa tarvittavien hyväksyntöjen saamista kilpailuviranomaisilta. Sulautumisen seuraava mahdollinen täytäntöönpanopäivä on yhdistymissopimuksen mukaan 1. huhtikuuta 2022.

Valmet julkaisi pörssitiedotteen ylimääräisen yhtiökokouksen päätöksistä 22. syyskuuta 2021. Pörssitiedote ja kokousmateriaalit ovat luettavissa Valmetin verkkosivuilla osoitteessa www.valmet.com/ylimaarainenyhtiokokous.

Riskit ja liiketoiminnan epävarmuustekijät

Valmetin toimintaan vaikuttavat erilaiset strategiset ja toiminnalliset riskit sekä rahoitus- ja vahinkoriskit. Valmet pyrkii hyödyntämään tarjoutuvia mahdollisuuksia ja rajaamaan uhkatekijöiden mahdollisia haitallisia vaikutuksia. Kestävään kehitykseen liittyvien riskien arvioinnilla on keskeinen rooli riskienhallinnassa. Mikäli uhat kävisivät toteen, niillä saattaisi olla merkittävä haitallinen vaikutus Valmetin liiketoimintaan, taloudelliseen asemaan ja tulokseen, tai osakkeiden ja muiden arvopapereiden arvoon.

Valmetin riskienhallinnan tavoitteena on varmistaa tehokas ja onnistunut strategian toteutus sekä pitkän että lyhyen aikavälin tavoitteiden saavuttamiseksi. Valmetin johdon tehtävänä on säädellä riskinottohalukkuutta.

Riskien arvioinnissa Valmet ottaa huomioon riskien todennäköisyyden ja arvioidun vaikutuksen liikevaihtoon ja tulokseen. Valmetin johto arvioi yhtiön riskien nykyisellään olevan hallittavalla tasolla suhteutettuna konsernin toiminnan laajuuteen ja soveltuviin käytännön toimenpiteisiin riskien hallitsemiseksi.

Maailmantalouden epävarmuudella yhdistettynä valuuttakurssivaihteluihin ja kiristyvään rahoitusmarkkinasäätelyyn voi olla negatiivinen vaikutus rahoituksen saatavuuteen pankeilta ja pääomamarkkinoilta, mikä saattaa vähentää Valmetin asiakkaiden investointihalukkuutta. Valmet arvioi, että vakaan liiketoiminnan (Palvelut ja Automaatio) suuri osuus sekä maantieteellinen hajautus pienentävät markkinaepävarmuuksien mahdollisia kielteisiä vaikutuksia.

Maailmantalouden kasvun heikentymisellä saattaisi olla haitallisia vaikutuksia neuvotteluvaiheessa oleviin uusiin projekteihin tai tilauskannassa oleviin projekteihin. Joidenkin projektien toteuttamista saatetaan lykätä, tai ne voivat keskeytyä tai peruuntua. Projekteissa, joissa on pitkä toimitusaika, asiakasennakoiden määrä on aluksi yleensä 10–30 prosenttia projektin arvosta, ja asiakkaat maksavat suorituksia projektin etenemisen mukaisesti. Tämä pienentää merkittävästi Valmetin projekteihin liittyviä riskejä ja rahoitustarpeita. Valmet arvioi jatkuvasti asiakkaidensa luottokelpoisuutta ja kykyä suoriutua velvoitteistaan. Valmet ei pääsääntöisesti rahoita asiakasprojekteja. Jos talouskasvu hidastuu merkittävästi, Valmetin tuotteiden markkinat voivat kutistua, mikä voi johtaa muun muassa hintakilpailun kiristymiseen.

Myös viranomaissäätelyn ja lainsäädännön muutoksilla ja niihin liittyvällä epävarmuudella voi olla olennainen vaikutus, erityisesti energialiiketoimintaan.

Suuret vaihtelut energian hinnoissa voivat vaikuttaa maailmantalouteen. Nämä vaihtelut voivat myös vaikuttaa Valmetiin ja sen asiakkaisiin, erityisesti energialiiketoiminnassa.

Jos globaalit haasteet komponenttien saatavuudessa ja logistiikassa jatkuvat, niillä voi olla kielteisiä vaikutuksia Valmetin liiketoimintaan.

Henkilöstökulujen muutokset sekä raaka-aineiden ja komponenttien hinnanmuutokset voivat vaikuttaa Valmetin kannattavuuteen. Palkkainflaatio jatkuu, mutta Valmetin tavoitteena on kompensoida sitä ainakin osittain tuottavuuden kasvulla ja kurinalaisella hinnoittelulla. On kuitenkin mahdollista, että kiristynyt kilpailutilanne joissakin tuoteryhmissä hankaloittaa kasvaneiden kustannusten siirtämistä tuotteiden hintoihin. Toisaalta osa Valmetin asiakkaista on raaka-aineiden tuottajia, joiden toiminta- ja investointiedellytyksiä vahvistuvat raaka-ainehinnat voivat parantaa ja laskevat raaka-ainehinnat heikentää.

Korkean tason osaamisen ja kykyjen saatavuuden ylläpitäminen on tärkeää sekä tuotannon että palveluiden korkean laatutason varmistamiseksi. Tämä tarkoittaa mm. tehokkaiden rekrytointiohjelmien ylläpitämistä, olemassa olevien kykyjen hyödyntämistä ja tiedon jakamista globaalisti.

Yrityshankintojen kautta Valmet voi altistua uusiin markkinoihin ja liiketoimintaympäristöihin liittyville riskeille. Myös varsinainen yrityshankintaprosessi voi sisältää riskejä. Muita yrityshankintoihin liittyviä riskejä ovat mm. hankitun liiketoiminnan integrointi, kasvanut taloudellinen riski, avainhenkilöstön pysyminen yhtiön palveluksessa ja hankitulle liiketoiminnalle asetettujen tavoitteiden saavuttaminen.

Valmetin toiminta ja sen tarjoamat tuotteet ja palvelut ovat laajasti riippuvaisia tietoverkoista, ohjelmistoista ja digitaalisista ratkaisuista. Niissä esiintyvät häiriöt ja tietoturvaloukkaukset sekä mahdolliset ongelmat tietojärjestelmien kehityshankkeissa voivat vaikuttaa haitallisesti Valmetin liiketoimintaan ja taloudelliseen asemaan sekä aiheuttaa mainehaittaa.

Projektiliiketoiminnan riskien hallinta tärkeää

Merkittävä osa Valmetin liiketoiminnasta on projektiliiketoimintaa. Erityisesti selluliiketoiminnassa projektit voivat olla kooltaan suuria, ja siten projektikohtaisten riskien hallinta on tärkeää. Keskeisiä projekteihin liittyviä riskejä ovat kustannusten arviointiin, aikatauluun, projektiriskien hallintaan, laatuun, suorituskykyyn ja materiaalinhallintaan liittyvät riskit. Vähintään kaikille merkittävälle projekteille tehdään riskianalyysi tarjousvaiheen aikana. Uhkien ja mahdollisuuksien arviointi jatkuu projektin toteutusvaiheessa. Riskienhallinta perustuu huolelliseen suunnitteluun sekä jatkuvaan, systemaattiseen seurantaan ja arviointiin. Projektiriskejä hallitaan parantamalla ja kehittämällä projektinhallintaprosessia ja siihen liittyviä järjestelmiä jatkuvasti.

Valmetin yksittäisten liiketoimintojen kilpailutilanteessa voi tapahtua muutoksia esimerkiksi siten, että markkinoille tulee uusia kustannustehokkaita kilpailijoita. Valmet voi turvata markkina-asemaansa kehittämällä tuotteitaan ja palveluitaan sekä hyvällä asiakaspalvelulla ja paikallisella läsnäololla.

Rahoituksen saatavuus olennaista

Valmetin toiminnan jatkuvuuden turvaaminen edellyttää riittävää saatavissa olevaa rahoitusta kaikissa olosuhteissa. Valmet arvioi likvidien rahavarojensa ja luottolimiittisitoumustensa riittävän välittömän maksuvalmiuden turvaamiseen ja rahoituksen joustavuuden varmistamiseen. Valmetin pitkäaikaisten lainojen keskimääräinen takaisinmaksuaika on 4,2

vuotta (ilman vuokrasopimusvelkoja). Lainajärjestelyt sisältävät tavanomaisia kovenantteja, jotka Valmet täyttää selvästi katsauskauden lopussa.

Rahoituksen riittävyyteen vaikuttaa olennaisesti nettokäyttöpääomaan ja investointeihin sitoutuva pääoma. Lukuun ottamatta investointeja toiminnanohjausjärjestelmän (ERP) uusimiseen, Valmet ei odota vuosittaisten investointien kasvavan merkittävästi ja arvioi, että sillä on hyvät mahdollisuudet pitää investoinnit noin yhteenlaskettujen poistojen tasolla.

Valuuttakurssiriskit kuuluvat merkittävimpiin Valmetin tulokseen vaikuttaviin rahoitusriskeihin. Valuuttakurssien vaihtelut voivat vaikuttaa Valmetin liiketoimintaan, vaikka yhtiön toiminnan maantieteellinen laajuus vähentää yksittäisten valuuttojen vaikutusta. Talouden epävarmuus tyypillisesti lisää valuuttakurssivaihteluja. Valmet suojaa sitoviin toimitus- ja hankintasopimuksiin liittyvät valuuttapositionsa.

Muutokset lainsäädännössä ja viranomaisten tavassa tulkita sääntelyä esimerkiksi verotukseen liittyen voivat myös vaikuttaa Valmetin taloudelliseen tilanteeseen.

Valmetin taseessa oli 31. joulukuuta 2021 liikearvoa 730 miljoonaa euroa (711 milj. euroa). Valmet testaa vuosittain, ja aina jos tapahtumat tai olosuhteet viittaavat mahdolliseen arvonalentumiseen, että liikearvon kirjanpitoarvo ei ylitä sen kerrytettävissä olevaa rahamäärää. Raportointikauden aikana Valmet ei ole havainnut viitteitä siitä, ettei kirjanpitoarvoa vastaava rahamäärä olisi kerrytettävissä. Arvonalentumistestauksen periaatteet esitetään tilinpäätöksessä.

COVID-19-pandemia

Riippuen siitä, miten hyvin COVID-19-pandemia onnistutaan tukahduttamaan, ja mikäli tilanne edelleen pitkittyy, se voi aiheuttaa lisää haitallisia vaikutuksia Valmetin toimintoihin, asiakkaiden investointiaktiiviteettiin, projektitoimituksiin, toimitusketjuun sekä Valmetin ja sen asiakkaiden rahoituksen saantiin.

Epidemioiden puhkeaminen ja mahdolliset muut pandemiat tulevat olemaan riski Valmetin toiminnoille myös COVID-19:n jälkeen. Pandemioilla voi olla vaikutusta toimitusketjuun ja liiketoimintaan, koska ne lisäävät keskeytysten todennäköisyyttä. Valmetilla on toimintaa ympäri maailman, globaali asiakaskunta, ja toimittajamme toimivat useissa maissa. Tämä lieventää yksittäisessä maassa tai projektissa mahdollisesti esiintyvien häiriöiden Valmetille aiheuttamia kokonaisvaikutuksia.

Valmetilla on tällä hetkellä vahva tilauskanta, tase ja maksukyky, joustava organisaatio sekä jäsentynyt tapa toimia muuttuvissa olosuhteissa. Ne auttavat Valmetia lievittämään COVID-19:n ja muiden pandemioiden aiheuttamia maailmanlaajuisia haasteita. Valmetilla on myös globaali poikkeustilanteiden hallintatiimi (Incident Management Team, IMT) sekä alueelliset rakenteet poikkeustilanteiden hallintaan, jotka ohjaavat Valmetin toimenpiteitä pandemiatilanteessa.

Raportointikauden päättymisen jälkeiset tapahtumat

Raportointikauden päättymisen jälkeisiä tapahtumia, jotka edellyttäisivät katsauskaudelta esitettävän tiedon oikaisemista tai lisätietojen esittämistä, ei ole tiedossa.

Tulosohjeistus vuodelle 2022

Valmet arvioi, että liikevaihto vuonna 2022 kasvaa verrattuna vuoteen 2021 (3 935 milj. euroa), ja että tulos (vertailukelpoinen EBITA) vuonna 2022 kasvaa verrattuna vuoteen 2021 (429 milj. euroa).

Märkinänäkymät

Yleiset talousnäkökymät IMF:n mukaan

Globaali talous lähtee vuoteen 2022 heikommasta tilanteesta kuin aiemmin odotettiin. COVID-19:n uusi omikronvariantti leviää, ja maat ovat ottaneet liikkumisrajoituksia uudelleen käyttöön. Nousevat energian hinnat ja toimitushäiriöt ovat johtaneet ennakoitua korkeampaan ja laajemmalle levinneeseen inflaatioon.

IMF odottaa globaalin kasvun heikkenevän vuoden 2021 5,9 prosentista 4,4 prosenttiin vuonna 2022 ja 3,8 prosenttiin vuonna 2023. Ennusteessa on oletettu, että huono terveystilanne paranee suurimmassa osassa maita vuoden 2022 loppuun mennessä rokotusasteiden noustua maailmanlaajuisesti ja hoitojen kehityttyä tehokkaammiksi. On olemassa riski, että globaali kehitys osoittautuu odotettua heikommaksi.

(IMF:n talousennuste 25. tammikuuta 2022)

Lyhyen aikavälin märkinänäkymät

Valmet arvioi, että lyhyen aikavälin märkinänäkymä energialle on parantunut tyydyttäväksi (aiemmin heikko). Valmet toistaa hyvän lyhyen aikavälin märkinänäkymän palveluille, automaatiolle, sellulle, ja kartongille ja paperille sekä tyydyttävän lyhyen aikavälin märkinänäkymän pehmopaperille.

Lyhyen aikavälin märkinänäkymä koskee raportointikautta seuraavaa kuuden kuukauden jaksoa. Se perustuu asiakasaktiiviteettiin (50 %) ja Valmetin kapasiteetin käyttöasteeseen (50 %). Asteikko on "heikko-tyydyttävä-hyvä".

Hallituksen ehdotus voitonjaosta

Valmet Oyj:n jakokelpoiset varat 31. joulukuuta 2021 olivat 1 270 405 789,12 euroa, josta tilikauden 2021 nettotulos oli 177 417 747,78 euroa (Suomen kirjanpitolainsäädännön mukaan).

Hallitus ehdottaa, että 31. joulukuuta 2021 päättyneeltä tilikaudelta vahvistettavan taseen perusteella jaetaan osinkona 1,20 euroa osakkeelta, ja että jäljelle jäävät voittovarot jätetään yhtiön vapaaseen omaan pääomaan.

Osinko maksetaan osakkeenomistajalle, joka osingonmaksun täsmäytyspäivänä 24. maaliskuuta 2022 on merkittynä Euroclear Finland Oy:n pitämään yhtiön osakasluetteloon. Osingon maksupäivä on 31. maaliskuuta 2022. Kaikki yhtiön osakkeet oikeuttavat osinkoon lukuun ottamatta täsmäytyspäivänä yhtiön hallussa olevia omia osakkeita.

Espoossa 3. helmikuuta 2022

Valmetin hallitus

Tärkeitä tietoja

Arvopaperimarkkinalait Yhdysvalloissa ja muissa valtioissa asettavat Valmetille rajoituksia keskustella tai julkistaa mitään tietoja koskien suunniteltua sulautumista Neleksen kanssa muilta osin kuin mitä on julkistettu tässä raportissa. Tietoa suunnitellusta sulautumisesta on saatavilla osoitteessa www.valmet.com/sulautuminen. Sulautumisen täytäntöönpanoon asti Valmet ja Neles harjoittavat liiketoimintojaan erillisinä ja itsenäisinä yhtiöinä. Tämän raportin sisältämät tiedot koskevat ainoastaan Valmetia.

Valmetin ja Neleksen sulautumista ja sulautumisvastikearvopapereita ei ole rekisteröity eikä rekisteröidä Yhdysvaltain arvopaperilain mukaisesti, eikä niitä saa tarjota, myydä tai toimittaa Yhdysvaltoihin tai Yhdysvalloissa paitsi Yhdysvaltain arvopaperilain rekisteröintivaatimuksista säädetyn poikkeuksen nojalla tai transaktiossa, johon Yhdysvaltain arvopaperilain rekisteröintivaatimukset eivät sovellu.

Tämän raportin sisältämiä tietoja ei ole suunnattu eikä tarkoitettu levitettäväksi millekään henkilölle tai taholle tai käytettäväksi minkään henkilön tai tahon toimesta, jolla on kansalaisuus tai joka asuu tai oleskelee missä tahansa paikassa, osavaltiossa, maassa tai muulla alueella, jossa tällainen levittäminen tai käyttäminen olisi lakien tai määräysten vastaista tai mikäli tällainen levittäminen tai käyttäminen kyseisellä alueella vaatisi rekisteröintejä tai lupia, ja ne eivät muodosta Valmetin tai muun tahon tai näiden puolesta tehtävää tarjousta tai kehotusta hankkia arvopapereita.

Tämän tiedotteen tiedot sisältävät tulevaisuutta koskevia lausumia, jotka perustuvat Valmetin tämänhetkisiin odotuksiin ja ennusteisiin liittyen sen taloudelliseen asemaan, toiminnan tulokseen, suunnitelmiin, päämääriin, tulevaisuuden tuloksetekokykyyn ja liiketoimintaan. Nämä lausumat voivat sisältää ilmaisuja, jotka alkavat, joita seuraa tai jotka sisältävät muun muassa sanoja "tähdätä," "uskoa," "odottaa," "tavoitella," "aikoa," "saattaa," "ennakoida," "arvioida," "suunnitella," "heijastella," "tulla," "voi olla," "todennäköisesti," "pitäisi," "olisi," ja "voisi" ja muita vastaavia sanoja ja termejä tai niiden negaatioita. Tällaiset tulevaisuutta koskevat lausumat sisältävät tunnettuja ja tuntemattomia riskejä, epävarmuustekijöitä ja muita tärkeitä tekijöitä, jotka eivät ole Valmetin vaikutusmahdollisuuksien piirissä, mikä voi vaikuttaa Valmetin todelliseen tulokseen, suorituskykyyn tai sen saavutuksiin olennaisesti verrattuna tulevaisuutta koskevissa lausumissa esitettyyn tai niihin sisältyvään odotettuun tulokseen, suorituskykyyn tai saavutuksiin. Tällaiset tulevaisuutta koskevat lausumat perustuvat lukuisille oletuksille, jotka liittyvät Valmetin nykyisiin ja tulevaisuuden liiketoimintastrategioihin sekä sen tulevaisuuden liiketoimintaympäristöön.

Konsernin tuloslaskelma

Milj. euroa	Q4/2021	Q4/2020	2021	2020
Liikevaihto	1 199	1 167	3 935	3 740
Hankinnan ja valmistuksen kulut	-899	-894	-2 943	-2 844
Bruttokate	300	274	992	896
Myyntin ja hallinnon yleiskustannukset	-162	-144	-597	-571
Liiketoiminnan muut tuotot ja kulut, netto	2	5	—	-8
Osuus osakkuusyritysten tuloksista, operatiiviset sijoitukset	3	1	3	2
Liikevoitto	143	135	399	319
Rahoitustuotot ja -kulut, netto	-1	-3	-3	-11
Osuus osakkuusyritysten tuloksista, finanssisijoitukset	—	—	—	-2
Tulos ennen veroja	142	133	395	307
Tuloverot	-42	-32	-99	-75
Tilikauden tulos	100	100	296	231
Tilikauden tuloksen jakautuminen:				
Emoyhtiön osakkeenomistajille	100	100	296	231
Määräysvallattomille omistajille	—	—	1	—
Tilikauden tulos	100	100	296	231
Emoyhtiön osakkeenomistajille kuuluva tilikauden osakekohtainen tulos:				
Laimentamaton osakekohtainen tulos, euroa	0,67	0,67	1,98	1,54
Laimennusvaikutuksella oikaistu osakekohtainen tulos, euroa	0,67	0,67	1,98	1,54

Konsernin laaja tuloslaskelma

Milj. euroa	Q4/2021	Q4/2020	2021	2020
Tilikauden tulos	100	100	296	231
Erät, jotka saatetaan myöhemmin siirtää tulosvaikutteisiksi:				
Rahavirran suojaus	6	14	-13	25
Käyvän arvon rahaston muutos	2	—	2	—
Tytäryhtiöihin tehtyjen nettosijoitusten muuntoerot	9	3	25	-24
Osuus osakkuusyhtiöiden muista laajan tuloksen eristä	1	-2	1	-2
Verot eristä, jotka saatetaan myöhemmin siirtää tulosvaikutteisiksi	-2	-3	2	-5
Erät, jotka saatetaan myöhemmin siirtää tulosvaikutteisiksi, yhteensä	16	12	17	-6
Erät, joita ei siirretä tulosvaikutteisiksi:				
Etuuspohjaisten järjestelyiden vakuutusmatemaattiset erät	-2	7	14	-5
Osuus osakkuusyhtiöiden muista laajan tuloksen eristä	—	—	-1	—
Verot eristä, joita ei siirretä tulosvaikutteisiksi	-1	-2	-5	1
Erät, joita ei siirretä tulosvaikutteisiksi, yhteensä	-3	5	9	-5
Muut laajan tuloksen erät yhteensä	13	16	26	-11
Tilikauden laaja tulos	112	117	322	221
Tilikauden laajan tuloksen jakautuminen:				
Emoyhtiön osakkeenomistajille	112	117	321	221
Määräysvallattomille omistajille	—	—	1	—
Tilikauden laaja tulos	112	117	322	221

Konsernitase

Varat

Milj. euroa	31.12.2021	31.12.2020
Pitkäaikaiset varat		
Aineettomat hyödykkeet		
Liikearvo	730	711
Muut aineettomat oikeudet	274	272
Aineettomat hyödykkeet yhteensä	1 004	983
Aineelliset hyödykkeet		
Maa- ja vesialueet	25	25
Rakennukset ja rakennelmat	123	124
Koneet ja kalusto	183	178
Vuokratut hyödykkeet	65	66
Keskeneräinen käyttöomaisuus	72	48
Aineelliset hyödykkeet yhteensä	468	441
Muut pitkäaikaiset varat		
Sijoitukset osakkuusyhtiöihin	461	468
Pitkäaikaiset rahoitusvarat	22	30
Laskennalliset verosaamiset	66	61
Pitkäaikaiset tuloverosaamiset	28	27
Muut pitkäaikaiset varat	8	7
Muut pitkäaikaiset varat yhteensä	585	592
Pitkäaikaiset varat yhteensä	2 057	2 016
Lyhytaikaiset varat		
Vaihto-omaisuus		
Aineet ja tarvikkeet	94	89
Keskeneräiset tuotteet	425	355
Valmiit tuotteet	143	110
Vaihto-omaisuus yhteensä	662	553
Saamiset ja muut lyhytaikaiset varat		
Myyntisaamiset	644	602
Saamiset asiakkailta myyntisopimuksista	280	229
Muut lyhytaikaiset rahoitusvarat	80	124
Tuloverosaamiset	28	28
Muut saamiset	150	133
Rahavarat	517	274
Saamiset ja muut lyhytaikaiset varat yhteensä	1 700	1 389
Lyhytaikaiset varat yhteensä	2 363	1 943
Varat yhteensä	4 420	3 959

Konsernitase

Oma pääoma ja velat

Milj. euroa	31.12.2021	31.12.2020
Oma pääoma		
Osakepääoma	100	100
Sijoitetun vapaan oman pääoman rahasto	426	423
Muuntoerot	-16	-40
Suojaus- ja muut rahastot	13	21
Kertyneet voittovarot	804	633
Emoyhtiön osakkeenomistajille kuuluva oma pääoma yhteensä	1 326	1 137
Määräysvallattomien omistajien osuus	6	6
Oma pääoma yhteensä	1 332	1 142
Velat		
Pitkäaikaiset velat		
Pitkäaikaiset lainat	195	417
Pitkäaikaiset vuokrasopimusvelat	37	40
Eläkevelvoitteet	189	201
Pitkäaikaiset varaukset	25	47
Muut pitkäaikaiset velat	4	18
Laskennalliset verovelat	69	65
Pitkäaikaiset velat yhteensä	520	789
Lyhytaikaiset velat		
Lyhytaikaiset lainat	222	18
Lyhytaikaiset vuokrasopimusvelat	22	22
Ostovelat	374	372
Lyhytaikaiset varaukset	189	164
Velat asiakkaille myyntisopimuksista	1 263	1 002
Muut lyhytaikaiset rahoitusvelat	24	29
Tuloverovelat	79	65
Muut lyhytaikaiset velat	396	357
Lyhytaikaiset velat yhteensä	2 569	2 029
Velat yhteensä	3 088	2 817
Oma pääoma ja velat yhteensä	4 420	3 959

Konsernin rahavirtälaskelma

Milj. euroa	Q4/2021	Q4/2020	2021	2020
Liiketoiminnan rahavirrat				
Tilikauden tulos	100	100	296	231
Oikaisut				
Poistot	30	29	120	106
Rahoitustuotot ja -kulut	1	3	3	11
Tuloverot	42	32	99	75
Muut liiketoimet, joihin ei liity maksutapahtumaa	-10	10	-22	27
Nettokäyttöpääoman muutos	-51	-46	76	160
Nettokorot ja saadut osingot	2	1	—	-3
Maksetut tuloverot	-17	-15	-91	-75
Liiketoiminnan rahavirta	96	114	482	532
Investointien rahavirrat				
Käyttöomaisuusinvestoinnit	-28	-24	-97	-89
Käyttöomaisuuden myynnit	1	—	2	1
Liiketoimintojen yhdistäminen, hankituilla rahavaroilla ja lainojen takaisinmaksuilla vähennettynä	—	-48	-15	-48
Investoinnit osakkuusyhtiöihin	1	-3	11	-456
Investointien rahavirta	-26	-74	-99	-592
Rahoituksen rahavirrat				
Omien osakkeiden hankinta	—	—	-3	-6
Maksetut osingot	—	—	-135	-120
Pitkäaikaisten lainojen nostot	—	—	100	329
Pitkäaikaisten lainojen takaisinmaksut	—	—	-119	-101
Vuokrasopimusvelkojen takaisinmaksut	-6	-6	-26	-26
Lyhytaikaisten lainojen muutos	—	-20	—	—
Finanssisijoitukset	-11	-1	27	-48
Rahoituksen rahavirta	-17	-27	-155	28
Rahavarojen muutos, lisäys (+) / vähennys (-)	53	13	227	-32
Valuuttakurssimuutosten vaikutus	6	-3	16	-10
Rahavarat kauden alussa	458	264	274	316
Rahavarat kauden lopussa	517	274	517	274

Laskelma konsernin oman pääoman muutoksista

Milj. euroa	Osake- pääoma	Sijoitetun vapaan oman pääoman rahasto	Muuntoerot	Suojaus- ja muut rahastot	Kertyneet voittovarot	Emoyhtiön osakkeen- omistajille kuuluva oma pääoma yhteensä	Määräys- vallattomien omistajien osuus	Oma pääoma yhteensä
1.1.2021	100	423	-40	21	633	1 137	6	1 142
Tilikauden tulos	—	—	—	—	296	296	1	296
Muut laajan tuloksen erät	—	—	24	-9	10	26	—	26
Tilikauden laaja tulos	—	—	24	-9	306	321	1	322
Tapahtumat osakkeenomistajien ja määräysvallattomien omistajien kanssa								
Osingot	—	—	—	—	-135	-135	-1	-135
Omien osakkeiden hankinta	—	—	—	—	-3	-3	—	-3
Osakeperusteiset palkkiot, verovaikutus huomioituna	—	3	—	—	2	5	—	5
31.12.2021	100	426	-16	13	804	1 326	6	1 332
1.1.2020								
	100	421	-16	1	534	1 040	6	1 046
Tilikauden tulos	—	—	—	—	231	231	—	231
Muut laajan tuloksen erät	—	—	-24	20	-7	-10	—	-11
Tilikauden laaja tulos	—	—	-24	20	224	221	—	221
Tapahtumat osakkeenomistajien ja määräysvallattomien omistajien kanssa								
Osingot	—	—	—	—	-120	-120	—	-120
Omien osakkeiden hankinta	—	—	—	—	-6	-6	—	-6
Osakeperusteiset palkkiot, verovaikutus huomioituna	—	2	—	—	—	2	—	2
31.12.2020	100	423	-40	21	633	1 137	6	1 142

Laadintaperiaatteet

Yleistä

Valmet Oyj ("Yhtiö" tai "emoyhtiö") ja sen tytäryhtiöt (yhdessä "Valmet", "Valmet-konserni" tai "konserni") on kansainvälinen teknologian, automaation ja palveluiden toimittaja ja kehittäjä sellu-, paperi- ja energiateollisuudelle.

Valmet Oyj:n kotipaikka on Helsinki ja sen rekisteröity osoite on Keilasatama 5, 02150 Espoo, Suomi. Yhtiön osakkeet on listattu Nasdaq Helsinki Oy:n pörssilistalla.

Tämä osavuositilinpäätös on hyväksytty julkistettavaksi 3. helmikuuta 2022.

Laadintaperusteet

Tähän vuoden 2021 lyhennettyyn osavuositilinpäätökseen sisällytetty taloudellinen informaatio on laadittu IAS 34 – Osavuosikatsaukset -standardin sekä Euroopan Unionin hyväksymän IFRS-normiston mukaisesti. Lyhennyksessä osavuositilinpäätöksessä julkaistut taloudelliset tiedot ovat tilintarkastamattomia. Tätä konsernin osavuositilinpäätöstä tulee tarkastella ja lukea yhdessä Valmet-konsernin 31. joulukuuta 2020 päättyneeltä tilikaudelta laaditun tilinpäätöksen kanssa, joka on laadittu IFRS-normistoa noudattaen.

Valmet-konserni on soveltanut IASB:n julkaisemia uusia standardeja ja tulkintoja, joita sovelletaan ensimmäistä kertaa 1. tammikuuta 2021 alkavilla raportointikausilla. Uusilla standardeilla ja tulkinnoilla ei ollut merkittävää vaikutusta Valmet-konsernin tulokseen, taloudelliseen asemaan tai osavuositilinpäätöksen esittämiseen.

Yllä mainittuja muutoksia lukuun ottamatta, tässä osavuositilinpäätöksessä noudatetut laatimisperiaatteet ovat yhteneväiset 31. joulukuuta 2020 päättyneen tilikauden konsernitilinpäätöksessä noudatettujen laatimisperiaatteiden kanssa.

Lyhennyksessä osavuositilinpäätöksessä tiedot esitetään miljoonina euroina pyöristäen yksittäiset luvut ja loppusummat miljooniksi, mistä johtuen yhteenlasketuissa riveissä ja sarakkeissa saattaa esiintyä pyöristyseroja.

Keskeiset valuuttakurssit

	Keskikurssit		Kauden lopun kurssit	
	2021	2020	2021	2020
USD (Yhdysvaltain dollari)	1,1851	1,1452	1,1326	1,2271
SEK (Ruotsin kruunu)	10,1469	10,4789	10,2503	10,0343
CNY (Kiinan juan)	7,6388	7,8916	7,1947	8,0225

Liiketoimintojen yhdistäminen

PMP Groupin hankinta

Valmetin 11. syyskuuta 2020 tiedottama puolalaisen PMP Groupin hankinta saatettiin päätökseen 1. lokakuuta 2020. PMP Groupin hankintamenolaskenta on lopullinen 30. kesäkuuta 2021. Tammi–kesäkuun 2021 aikana ei tehty olennaisia muutoksia 31. joulukuuta 2020 kirjattuihin alustaviin arvioihin verrattuna.

EWK Umwelttechnikin ja ECP Groupin hankinnat

Valmet on saanut päätökseen EWK Umwelttechnik GmbH:n hankinnan 1. heinäkuuta 2021. EWK Umwelttechnik on saksalainen yritys, joka valmistaa ja toimittaa ilmanpäästöjen valvontajärjestelmiä ja asennuksen jälkeisiä palveluita. EWK Umwelttechnikin liikevaihto oli vuonna 2020 noin 22 miljoonaa euroa. Yritys työllistää noin 50 työntekijää pääosin Kaiserslauternissa Saksassa. Hankittu liiketoiminta on sisällytetty konsernin taloudellisiin lukuihin hankintahetkestä alkaen.

Lisäksi Valmet on saanut päätökseen ECP Group Oy:n hankinnan 1. heinäkuuta 2021. ECP Group on voimalaitoksiin sekä sellu- ja paperiteollisuuteen keskittyvä sähkösuodattimien (ESP) valmistaja ja ylläpitäjä Suomessa. ECP Groupin liikevaihto vuonna 2020 oli noin 6 miljoonaa euroa. Vuonna 2002 perustetun yrityksen pääkonttori on Vantaalla, ja sen palveluksessa on noin 20 työntekijää. Hankittu liiketoiminta on sisällytetty konsernin taloudellisiin lukuihin hankintahetkestä alkaen.

EWK Umwelttechnikin ja ECP Groupin hankinnoilla ei ollut erikseen tai yhdessä merkittävää vaikutusta Valmetin tulokseen, taloudelliseen asemaan tai taloudelliseen raportointiin tammi–joulukuussa 2021.

Raportointisegmentit ja toiminnan maantieteellinen jakautuminen

Konsernin ylin operatiivinen päätöksentekijä on Valmetin toimitusjohtaja. Valmetin neljä liiketoimintalinjaa ovat vahvasti sidoksissa keskenään toisiaan täydentävien tuotteiden ja palveluiden sekä yhteisten asiakasprojektien kautta. Valmetin toimitusjohtaja tekee merkittävät operatiiviset päätökset konsernin tasolla. Täten Valmetin toiminta ja tulos raportoidaan yhtenä raportoitavana segmenttinä.

Ylin operatiivinen päätöksentekijä seuraa konsernin tuloksellisuutta. Yksi keskeisistä tuloksellisuuden tunnusluvuista on tulos ennen rahoituseriä, veroja ja aineettomien hyödykkeiden poistoja (EBITA). Lisäksi tulosta seurataan käyttäen tunnuslukua vertailukelpoinen EBITA, jossa EBITA:sta on jätetty pois tietyt konsernin eri kausien tulosten välistä vertailukelpoisuutta heikentävät tuotot ja kulut. Valmet julkaisee vaihtoehtoisia tunnuslukuja EBITA ja vertailukelpoinen EBITA osana säänneltyä taloudellista tietoa, jotta taloudellisen tiedon käyttäjien olisi mahdollista tehdä tarkoituksenmukaisempia analyysejä Valmetin toiminnan tuloksellisuudesta. Vertailukelpoisuuteen vaikuttavat erät koostuvat tuotoista ja kuluista, jotka syntyvät Valmetin kapasiteettia muuttavien toimien seurauksena, kuten rakennejärjestelyihin liittyvistä kustannuksista ja liiketoimintojen tai käyttöomaisuuden myyntivoitoista ja -tappioista, varsinaiseen liiketoimintaan kuulumattomista eristä, kuten arvonalentumiskirjauksista, tuotoista ja kuluista, jotka aiheutuvat kolmansille osapuolille maksetuista tai kolmansilta osapuolilta saaduista korvauksista (esimerkiksi veroviranomaisille verotarkastuksien seurauksena maksetuista sakoista sekä oikeudellisten riitojen ratkaisujen seurauksena saaduista ja maksetuista korvauksista), sekä tuotoista ja kuluista, jotka aiheutuvat lainsäädännön muutoksista, ja joilla on vain väliaikainen vaikutus Valmetiin (esimerkiksi tullimaksut, joita viranomaiset ovat määränneet Valmetin tuotteille).

Milj. euroa	Q4/2021	Q4/2020	2021	2020
Liikevaihto	1 199	1 167	3 935	3 740
Vertailukelpoinen EBITA	147	146	429	365
% liikevaihdosta	12,2 %	12,5 %	10,9 %	9,8 %
Liikevoitto	143	135	399	319
% liikevaihdosta	11,9 %	11,6 %	10,1 %	8,5 %
Aineettomien hyödykkeiden poistot	-12	-11	-49	-36
Aineellisten hyödykkeiden poistot (ilman vuokrattuja hyödykkeitä)	-12	-12	-47	-47
Aineellisten hyödykkeiden poistot, vuokratut hyödykkeet	-6	-6	-24	-24
Bruttoinvestoinnit (ilman liiketoimintojen yhdistämistä ja vuokrattuja hyödykkeitä)	-28	-24	-97	-89
Lisäykset, vuokratut hyödykkeet	-8	-3	-22	-27
Liiketoimintojen yhdistäminen, hankituilla rahavaroilla ja lainojen takaisinmaksuilla vähennettynä	—	-48	-15	-48
Lisäykset sijoituksissa osakkuusyhtiöihin	—	-3	—	-456
Sitoutunut pääoma, kauden lopussa			1 808	1 639
Saadut tilaukset	1 093	940	4 740	3 653
Tilaukset, kauden lopussa			4 096	3 257

Erittely vertailukelpoisen EBITA:n, EBITA:n ja liikevoiton välisistä eristä

Milj. euroa	2021	2020
Vertailukelpoinen EBITA	429	365
Hankinnan ja valmistuksen kuluihin sisältyvät vertailukelpoisuuteen vaikuttavat erät		
Kapasiteetin sopeuttamisesta syntyneet kulut	—	-6
Yrityshankintojen yhteydessä tunnistettujen käyvän arvon korotusten kirjaaminen kuluksi	-2	-1
Muut varsinaiseen liiketoimintaan kuulumattomat erät	1	-1
Myynnin ja hallinnon kuluihin sisältyvät vertailukelpoisuuteen vaikuttavat erät		
Kapasiteetin sopeuttamisesta syntyneet kulut	—	-5
Yrityshankinnoista syntyneet kulut	-6	-1
Muut varsinaiseen liiketoimintaan kuulumattomat erät	—	—
Muihin liiketoiminnan tuottoihin ja kuluihin sisältyvät vertailukelpoisuuteen vaikuttavat erät		
Kapasiteetin sopeuttamisesta syntyneet kulut	—	—
Muut varsinaiseen liiketoimintaan kuulumattomat erät ¹	10	2
Vertailukelpoisuuteen vaikuttavat erät osuudessa osakkuusyhtiöiden tuloksista, operatiiviset sijoitukset		
Muut varsinaiseen liiketoimintaan kuulumattomat erät	16	3
EBITA	448	355
Aineettomien hyödykkeiden poistot hankinnan ja valmistuksen kuluissa		
Muut aineettomat hyödykkeet	-1	-1
Aineettomien hyödykkeiden poistot myynnin ja hallinnon kuluissa		
Liiketoiminnan yhdistämisessä aktivoidut aineettomat hyödykkeet	-21	-19
Muut aineettomat hyödykkeet	-14	-13
Aineettomien hyödykkeiden poistot osuudessa osakkuusyhtiöiden tuloksista, operatiiviset sijoitukset		
Muut aineettomat hyödykkeet	-13	-2
Liikevoitto	399	319

¹ Sisältää tilikaudella 2021 kiinteistöjärjestelyihin ja ehdollisen kauppahinnan hankintahetken jälkeisen uudelleenarvostukseen liittyviä tuottoja.

Koko konsernia koskevat tiedot

Valmet-konsernilla on toimintaa maailmanlaajuisesti yli 35 maassa. Liikevaihdolla mitattuna kolme suurinta maata vuonna 2021 olivat Kiina, Yhdysvallat ja Suomi, joiden yhteenlaskettu osuus kokonaisliikevaihdosta oli 46 prosenttia. Vuonna 2020 kolme suurinta maata olivat Yhdysvallat, Kiina ja Brasilia, joiden yhteenlaskettu osuus kokonaisliikevaihdosta oli 38 prosenttia. Liikevaihto Suomeen (kotipaikka) oli 434 miljoonaa euroa vuonna 2021 (362 milj. euroa).

Liikevaihto markkina-alueittain:

2021: 3 935 milj. euroa

2020: 3 740 milj. euroa



- Pohjois-Amerikka, 780 milj. euroa
- Etelä-Amerikka, 384 milj. euroa
- EMEA, 1 614 milj. euroa
- Kiina, 780 milj. euroa
- Aasian ja Tyynenmeren alue, 377 milj. euroa



- Pohjois-Amerikka, 676 milj. euroa
- Etelä-Amerikka, 595 milj. euroa
- EMEA, 1 540 milj. euroa
- Kiina, 489 milj. euroa
- Aasian ja Tyynenmeren alue, 440 milj. euroa

Bruttoinvestointien (ilman liiketoimintojen yhdistämistä ja vuokrattuja hyödykkeitä) maantieteellinen jakaantuminen:

Milj. euroa	Pohjois-Amerikka	Etelä-Amerikka	EMEA	Kiina	Aasian ja Tyynenmeren alue	Yhteensä
2021	4	1	83	7	1	97
2020	4	2	72	9	2	89

Myyntituotot

Johdolle raportoidaan ja johto seuraa Valmetin myyntituottoja sekä liiketoimintalinjoittain että maantieteellisen alueen mukaan. Paperit, ja Sellu ja energia -liiketoimintalinjojen liikevaihto koostuu suurista pitkäaikaisista projekteista, joiden myyntituotot kirjataan ajan kuluessa kertyneisiin kustannuksiin perustuvan menetelmän mukaisesti. Palvelut-liiketoimintalinjan liikevaihto koostuu suuresta määrästä lyhytaikaisia sopimuksia, joiden arvo on suhteellisen pieni ja joiden myyntituotot kirjataan pääasiassa yhtenä ajanhetkenä. Automaatio-liiketoimintalinjan liikevaihto koostuu sekä pitkäaikaisista sopimuksista, että lyhytaikaisista palvelusopimuksista. Pitkäaikaisten sopimusten luonne, ja siten myös myyntituottojen kirjaaminen vastaa projektiliiketoiminnan sopimuksia, sopimusten arvojen ollessa kuitenkin pienempiä. Lyhytaikaisten palvelusopimusten myyntituotot kirjataan yhtenä ajanhetkenä. Kunkin maantieteellisen alueen liikevaihto raportointikaudella riippuu käynnissä olevien projektien määrästä ja koosta.

Liikevaihto liiketoimintalinjoittain:

Milj. euroa	Q4/2021	Q4/2020	2021	2020
Palvelut	415	402	1 366	1 327
Automaatio	132	117	339	335
Sellu ja energia	307	286	1 036	1 003
Paperit	345	362	1 195	1 076
Yhteensä	1 199	1 167	3 935	3 740

Myyntituottojen kirjaamisen ajoitus:

Milj. euroa	Q4/2021	Q4/2020	2021	2020
Suoritevelvoitteet, jotka tuloutettu yhtenä ajanhetkenä	539	487	1 682	1 586
Suoritevelvoitteet, jotka tuloutettu ajan kuluessa	660	681	2 253	2 154
Yhteensä	1 199	1 167	3 935	3 740

Vähentääkseen luottoriskiä ja kattaakseen etukäteen syntyviä sopimuskustannuksia Valmet vaatii säännöllisesti asiakkailtaan ennakkomaksuja. Raportointikauden aikana Valmet ei ollut sitoutunut merkittäviin sopimuksiin, joissa aika, joka kuluu luvutun tavaran tai palvelun luovuttamisesta asiakkaalle siihen, kun asiakas maksaa kyseisestä tavarasta tai palvelusta, on vähintään vuosi. Vastaavia järjestelyitä ei ollut keskeneräisille projekteille myöskään aiemmilta raportointikausilta.

Asiakkaan luottokelpoisuus tarkistetaan ennen sopimukseen sitoutumista. Kuitenkin, mikäli riski ostajan maksukyvyttömyydestä ilmenee tuloutuksen jo tapahduttua, todennäköisyys vastikkeen saamiseen arvioidaan uudelleen. Myyntituottojen kirjaamista ei jatketa, jos vastikkeen saaminen arvioidaan epätodennäköiseksi. Avoimien myyntisaamisten sekä asiakassopimuksista johtuvien saamisten osalta kirjataan arvonalentuminen tarpeen mukaan.

Valmet saa asiakkailtaan maksuja sopimuksissa sovittuihin laskutussuunnitelmiin perustuen. Muutokset myyntisopimukseen liittyvissä taseeseen merkityissä saamisissa ja veloissa johtuvat Valmetin sopimukseen perustuvasta suorituksesta. Saamiset asiakkailta myyntisopimuksista liittyvät ensisijaisesti Valmetin oikeuteen vastikkeeseen työstä, joka on tehty, mutta jota ei ole laskutettu raportointipäivänä. Nämä omaisuuserät siirretään myyntisaamisiin, kun oikeus vastikkeeseen muuttuu ehdottomaksi. Tämä tapahtuu tyypillisesti silloin, kun Valmetilla on sopimuksellinen oikeus laskuttaa asiakasta. Velat asiakkaille myyntisopimuksista liittyvät pääasiassa asiakkailta saatuihin ennakkomaksuihin pitkäaikaisista projekteista, joiden myyntituotot kirjataan ajan kuluessa. Nämä määrät kirjataan myyntituotoksi silloin, kun Valmet täyttää sopimuksesta johtuvat veloitteet.

Seuraavat taulukot sisältävät myyntisopimuksista johtuvien taseeseen merkittyjen saamisten ja velkojen muutokset kauden aikana. Kauden aikana tuloutettu liikevaihto sisältää myyntituottoja myös aiemmillä kausilla täytettyihin suoritevelvoitteisiin liittyen, määrän ollessa kuitenkin epäolennainen.

Saamiset asiakkailta myyntisopimuksista:

Milj. euroa	2021	2020
Tasearvo kauden alussa	229	263
Kurssierot	2	1
Hankittu liiketoimintojen yhdistämisessä	—	—
Kirjattu myyntituotoksi kauden aikana	787	628
Siirrot myyntisaamisiin	-738	-664
Tasearvo kauden lopussa	280	229

Velat asiakkaille myyntisopimuksista:

Milj. euroa	2021	2020
Tasearvo kauden alussa	1 002	913
Kurssierot	32	-30
Hankittu liiketoimintojen yhdistämisessä	5	39
Kirjattu myyntituotoksi kauden aikana	-2 230	-2 008
Laskutetut ja/tai saadut maksut	2 454	2 088
Tasearvo kauden lopussa	1 263	1 002

Milj. euroa	31.12.2021	31.12.2020
Velat asiakkaille myyntisopimuksista, joiden myyntituotot kirjataan		
Yhtenä ajanhetkenä	349	308
Ajan kuluessa	913	694
Tasearvo kauden lopussa	1 263	1 002

Valmet tarjoaa asiakkailleen sopimuksellisia tuotetakuita, joilla se yleensä antaa toimintatakuun toimitetuille tuotteille takuukauden aikana. Valmet ei tarjoa palvelutyypisiä takuita.

Valmetilla ei 31. joulukuuta 2021 ollut asiakassopimusten saamiseen tai täyttämiseen liittyviä kustannuksia, jotka olisi aktivoitu IFRS 15 -standardin alla.

Transaktiohintaa, joka on kohdistettu jäljellä oleville suoritevelvoitteille 31. joulukuuta 2021, oli 4 096 miljoonaa euroa (3 257 milj. euroa).

Nettokäyttöpääoma

Projektiliiketoiminnassa asiakkailta saaduista ennakkomaksuista johtuen Valmetin nettokäyttöpääoma on tyypillisesti negatiivinen. Muut kuin operatiiviset erät, kuten verot, korolliset varat ja velat ja muut konsernin rahoitukseen liittyvät erät, eivät sisälly nettokäyttöpääoman laskentaan.

Milj. euroa	31.12.2021	31.12.2020	2021 vaikutus
Nettokäyttöpääomaan sisältyvät varat			
Pitkäaikaiset myyntisaamiset	1	1	—
Muut pitkäaikaiset varat	8	7	-1
Vaihto-omaisuus	662	553	-109
Myyntisaamiset	644	602	-42
Saamiset asiakkailta myyntisopimuksista	280	229	-51
Johdannaiset (varat)	43	68	25
Muut saamiset	150	133	-18
Nettokäyttöpääomaan sisältyvät velat			
Eläkevelvoitteet	-189	-201	-12
Varaukset	-214	-211	3
Muut pitkäaikaiset korottomat velat	-2	-3	-1
Ostovelat	-374	-372	2
Velat asiakkaille myyntisopimuksista	-1 263	-1 002	261
Johdannaiset (velat)	-26	-44	-17
Muut lyhytaikaiset velat	-394	-355	39
Nettokäyttöpääoma yhteensä	-673	-595	78
Valuuttakurssimuutosten vaikutus			-15
Etuuspohjaisten järjestelyiden vakuutusmatemaattiset erät			14
Vaihto-omaisuuden arvonalentumis- ja luottotappiovarausten muutos			-7
Ehdollisen kauppahinnan hankintahetken jälkeisen uudelleenarvostuksen vaikutus			3
Hankittu liiketoimintojen yhdistämisessä			3
Nettokäyttöpääoman muutos konsernin rahavirtalaskelmassa			76

Aineettomat ja aineelliset hyödykkeet

Aineettomat hyödykkeet

Milj. euroa	2021	2020
Tasearvo kauden alussa	983	941
Kurssierot	13	-15
Investoinnit	29	29
Hankittu liiketoimintojen yhdistämisessä	16	61
Poistot	-36	-33
Arvon alentumistappiot	-1	-1
Muut muutokset	—	1
Tasearvo kauden lopussa	1 004	983

Aineelliset hyödykkeet (ilman vuokrattuja hyödykkeitä)

Milj. euroa	2021	2020
Tasearvo kauden alussa	375	365
Kurssierot	10	-9
Investoinnit	68	60
Hankittu liiketoimintojen yhdistämisessä	—	8
Poistot	-47	-47
Muut muutokset	-2	-1
Tasearvo kauden lopussa	404	375

Vuokrasopimukset

Vuokratut hyödykkeet

Milj. euroa	2021	2020
Tasearvo kauden alussa	66	65
Kurssierot	2	-2
Lisäykset	22	27
Hankittu liiketoimintojen yhdistämisessä	2	2
Poistot	-24	-24
Muut muutokset	-4	-3
Tasearvo kauden lopussa	65	66

Investoinnit osakkuusyhtiöihin

Valmet hankki 29,5 prosenttia Neles Oyj:n osakkeista ja äänistä heinä–syyskuun 2020 aikana. Tämän jälkeen ei ole tapahtunut muutoksia Valmetin osakeomistuksessa.

Valmetin ja Neleksen tilikaudet ovat yhteneväiset, mutta koska Neles raportoi osavuositilinsänsä samaan aikaan tai lähes samanaikaisesti kuin Valmet, Valmetin osuus Neleksen tuloksesta kirjataan yhden vuosineljänneksen viiveellä. Valmetin tammi–joulukuun 2021 osavuositilinpäätös sisältää Valmetin osuuden Neleksen neljännen vuosineljänneksen 2020 ja ensimmäisen, toisen ja kolmannen vuosineljänneksen 2021 tuloksesta, joka on yhteensä 15 miljoonaa euroa.

Valmetilla ei ollut Neleksen tai muiden osakkuusyhtiöidensä kanssa olennaisia liiketoimia ajalta tammi–joulukuun 2021, eikä olennaisia saamisia tai velkoja 31. joulukuuta 2021.

Alla esitetään yhteenveto Neles Oyj:n taloudellisesta informaatiosta.

Milj. euroa	Neles ¹
Tase	
Pitkäaikaiset varat	216
Lyhytaikaiset varat	449
Pitkäaikaiset velat	213
Lyhytaikaiset velat	175
Nettovarallisuus	277
Valmetin osuus nettovarallisuudesta	82
Tuloslaskelma	
Liikevaihto	592
Tilikauden tulos	50
Tilikauden laaja tulos	56

Täsmäytys kirjänpitoarvoihin Valmet-konsernissa:

Milj. euroa	Q1-Q4/2021 ¹
Nettovarallisuus kauden alussa	253
Tilikauden tulos	50
Muut laajan tuloksen erät	7
Maksetut osingot	-33
Nettovarallisuus kauden lopussa	277
Valmetin osuus nettovarallisuudesta	82
Laskennallinen liikearvo ja käyvän arvon oikaisut	365
Tasearvo kauden lopussa	447
Listattujen osakkeiden markkina-arvo kauden lopussa	608

¹ Tase 30.9.2021 ja tuloslaskelma ajalta Q4/2020-Q3/2021.

Muutokset Nelekseen tehdyssä sijoituksessa:

Milj. euroa	Q1-Q4/2021
Hankintameno	
Hankintameno kauden alussa	456
Lisäykset	–
Hankintameno kauden lopussa	456
Oman pääoman oikaisut	
Oman pääoman oikaisut kauden alussa	-2
Tilikauden tulos	15
Muut laajan tuloksen erät	2
Saadut osingot	-10
Käyvän arvon oikaisujen poistot	-14
Muut muutokset	-1
Oman pääoman oikaisut kauden lopussa	-10
Tasearvo kauden lopussa	447

Valmetin muihin osakkuusyhtiöihin tekemissä sijoituksissa ei ollut olennaisia muutoksia tammi–joulukuussa 2021.

Rahoitusinstrumentit

Johdannaiset

31.12.2021	Nimellisarvo	Käypä arvo, varat	Käypä arvo, velat	Käypä arvo, netto
Valuuttatermiinisopimukset ¹	3 102	38	-25	13
Koronvaihtosopimukset ¹	75	1	-1	-1
Sähkötermiinisopimukset ²	171	4	–	4
Nikkelijohdannaiset ³	42	–	–	–

31.12.2020	Nimellisarvo	Käypä arvo, varat	Käypä arvo, velat	Käypä arvo, netto
Valuuttatermiinisopimukset ¹	2 792	67	-39	28
Koronvaihtosopimukset ¹	75	1	-4	-4
Sähkötermiinisopimukset ²	165	–	-1	–
Nikkelijohdannaiset ³	24	–	–	–

¹ Nimellisarvo ja käyvät arvot miljoonissa euroissa.

² Nimellisarvo GWh ja käyvät arvot miljoonissa euroissa.

³ Nimellisarvo tonneissa ja käyvät arvot miljoonissa euroissa.

Nimellisarvot kuvaavat johdannaisten käytön yleisyyttä, mutta ne eivät anna indikaatiota alla olevan riskin suuruudesta.

Rahoitusvarat ja -velat jaettuna arvostusryhmittäin:

Milj. euroa	31.12.2021	31.12.2020
Pitkäaikaiset rahoitusvarat		
Osakesijoitukset käypään arvoon muiden laajan tuloksen erien kautta	9	8
Osakesijoitukset käypään arvoon tulosvaikutteisesti	2	2
Lainasaamiset jaksotettuun hankintameno	1	1
Lainasaamiset käypään arvoon tulosvaikutteisesti	—	—
Johdannaiset käypään arvoon tulosvaikutteisesti	—	—
Johdannaiset, joihin sovelletaan suojauslaskentaa	10	18
Tasearvo kauden lopussa	22	30
Lyhytaikaiset rahoitusvarat		
Korolliset rahoitusvarat käypään arvoon muiden laajan tuloksen erien kautta	47	73
Korottomat rahoitusvarat jaksotettuun hankintameno	14	3
Korottomat rahoitusvarat käypään arvoon muiden laajan tuloksen erien kautta	—	—
Myyntisaamiset jaksotettuun hankintameno	644	602
Johdannaiset käypään arvoon tulosvaikutteisesti	10	5
Johdannaiset, joihin sovelletaan suojauslaskentaa	23	45
Rahavarat jaksotettuun hankintameno	517	274
Tasearvo kauden lopussa	1 255	1 003

Milj. euroa	31.12.2021	31.12.2020
Pitkäaikaiset rahoitusvelat		
Lainat rahoituslaitoksilta jaksotettuun hankintameno	195	417
Vuokrasopimusvelat jaksotettuun hankintameno	37	40
Johdannaiset käypään arvoon tulosvaikutteisesti	—	—
Johdannaiset, joihin sovelletaan suojauslaskentaa	3	15
Tasearvo kauden lopussa	235	472
Lyhytaikaiset rahoitusvelat		
Lainat rahoituslaitoksilta jaksotettuun hankintameno	222	18
Vuokrasopimusvelat jaksotettuun hankintameno	22	22
Ostovelat jaksotettuun hankintameno	374	372
Johdannaiset käypään arvoon tulosvaikutteisesti	8	4
Johdannaiset, joihin sovelletaan suojauslaskentaa	15	25
Tasearvo kauden lopussa	642	441

Käypään arvoon konsernin taseeseen merkittyjen rahoitusvarojen ja -velkojen hierarkiatasot ja sovellettavat arvostusmenetelmät on kuvattu alla.

Taso 1

Toimivilta markkinoilta saatavissa olevat oikaisemattomat hintanoteeraukset. Valmetin tason 1 rahoitusinstrumentit ovat osakkeita, jotka kirjataan käypään arvoon muiden laajan tuloksen erien kautta.

Taso 2

Tason 2 rahoitusinstrumenttien käypä arvo määritetään arvostusmenetelmien avulla. Näissä menetelmissä käytetään syöttötietona havainnoitavissa olevia markkinahintoja, jotka ovat

helposti ja säännöllisesti saatavissa. Valmetin tason 2 rahoitusinstrumentteihin kuuluvat over-the-counter (OTC)-johdannaiset, jotka on luokiteltu käypään arvoon tulosvaikutteisesti kirjattaviksi tai johdannaiset, joihin sovelletaan suojauslaskentaa sekä kaikki muut rahoitusvarat ja -velat paitsi osakesijoitukset.

Taso 3

Rahoitusinstrumentti luokitellaan tasolle 3, jos sen käyvän arvon määrittäminen ei voi perustua havainnoitavissa olevaan markkinatietoon. Valmetin tason 3 rahoitusinstrumentit ovat osakkeita, jotka kirjataan käypään arvoon tulosvaikutteisesti.

Varaukset

Milj. euroa	2021	2020
Tasearvo kauden alussa	211	173
Kurssierot	2	-3
Lisäykset	111	136
Hankittu liiketoimintojen yhdistämisessä	2	1
Varausten käyttö	-64	-63
Käyttämättöminä puretut	-48	-32
Tasearvo kauden lopussa	214	211
Pitkäaikaiset	25	47
Lyhytaikaiset	189	164

Vastuusitoumukset

Milj. euroa	31.12.2021	31.12.2020
Takaukset Valmet-konsernin puolesta	1 406	1 032

Valmet-konsernin merkittävimmät vastuusitoumukset liittyvät Valmet Oyj:n, sen tytäryhtiöiden ja rahoituslaitosten Valmet-konsernin puolesta asiakkaille ja toimittajille normaalin liiketoiminnan puitteissa vakuudeksi antamiin takauksiin, jotka on esitetty yllä olevassa taulukossa.

Tunnusluvut

	2021	2020
Laimentamaton osakekohtainen tulos, euroa	1,98	1,54
Laimennusvaikutuksella oikaistu osakekohtainen tulos, euroa	1,98	1,54
Oma pääoma / osake kauden lopussa, euroa	8,87	7,60
Oman pääoman tuotto (ROE), % (annualisoitu)	24 %	21 %
Sitoutuneen pääoman tuotto (ROCE) ennen veroja, % (annualisoitu)	24 %	22 %
Omavaraisuusaste kauden lopussa, %	42 %	39 %
Nettovelkaantuneisuusaste kauden lopussa, %	-7 %	13 %
Liiketoiminnan rahavirta, milj. euroa	482	532
Rahavirta investointien jälkeen, milj. euroa	382	-60
Bruttoinvestoinnit (ilman liiketoimintojen yhdistämistä ja vuokrattuja hyödykkeitä), milj. euroa	-97	-89
Lisäykset, vuokratut hyödykkeet, milj. euroa	-22	-27
Liiketoimintojen yhdistäminen, hankituilla rahavaroilla ja lainojen takaisinmaksuilla vähennettynä, milj. euroa	-15	-48
Lisäykset sijoituksissa osakkuusyhtiöihin	—	-456
Poistot (aineelliset ja aineettomat), milj. euroa	-120	-106
Aineettomien hyödykkeiden poistot	-49	-36
Aineellisten hyödykkeiden poistot, käyttöomaisuus (ilman vuokrattuja hyödykkeitä)	-47	-47
Aineellisten hyödykkeiden poistot, vuokratut hyödykkeet	-24	-24
Ulkona olevien osakkeiden lukumäärä kauden lopussa	149 471 196	149 490 976
Ulkona olevien osakkeiden keskimääräinen lukumäärä	149 467 939	149 499 114
Osakkeiden keskimääräinen lukumäärä laimennusvaikutus huomioituna	149 467 939	149 499 114
Korollinen velka kauden lopussa, milj. euroa	477	497
Korollinen nettovelka kauden lopussa, milj. euroa	-88	149

Tunnuslukujen laskentakaavat

IFRS-tunnuslukujen lisäksi Valmet julkaisee tiettyjä muita yleisesti käytettyjä tuloksellisuuden mittareita, jotka ovat johdettavissa tuloslaskelmassa ja taseessa sekä näiden liitetiedoissa esitetyistä luvuista. Näiden vaihtoehtoisten tunnuslukujen laskentakaavat on esitetty alla olevassa taulukossa.

EBITA:

Liikevoitto + aineettomien hyödykkeiden poistot

Vertailukelpoinen EBITA¹:

Liikevoitto + aineettomien hyödykkeiden poistot +/- vertailukelpoisuuteen vaikuttavat erät

Osakekohtainen tulos, laimentamaton:

$$\frac{\text{Emoyhtiön omistajille kuuluva tilikauden tulos}}{\text{Ulkona olevien osakkeiden lukumäärä (keskimäärin kauden aikana)}}$$

Osakekohtainen tulos, laimennettu:

$$\frac{\text{Emoyhtiön omistajille kuuluva tilikauden tulos}}{\text{Keskimääräinen osakemäärä kauden aikana laimennusvaikutus huomioituna}}$$

Oma pääoma per osake:

$$\frac{\text{Emoyhtiön osakkeenomistajille kuuluva oma pääoma}}{\text{Ulkona olevien osakkeiden määrä kauden lopussa}}$$

Oman pääoman tuotto (ROE), % (annualisoitu):

$$\frac{\text{Tilikauden tulos}}{\text{Oma pääoma yhteensä (keskimäärin kauden aikana)}} \times 100$$

Sitoutuneen pääoman tuotto (ROCE) ennen veroja, % (annualisoitu):

$$\frac{\text{Tulos ennen veroja + korko- ja muut rahoituskulut}}{\text{Taseen loppusumma - korottomat velat (keskimäärin kauden aikana)}} \times 100$$

Vertailukelpoinen sitoutuneen pääoman tuotto (ROCE) ennen veroja, %¹ (annualisoitu):

$$\frac{\text{Tulos ennen veroja + korko- ja muut rahoituskulut +/- vertailukelpoisuuteen vaikuttavat erät}}{\text{Taseen loppusumma - korottomat velat (keskimäärin kauden aikana)}} \times 100$$

Omavaraisuusaste, %:

$$\frac{\text{Oma pääoma yhteensä}}{\text{Taseen loppusumma - velat asiakkaille myyntisopimuksista}} \times 100$$

Nettovelkaantuneisuusaste, %:

$$\frac{\text{Korollinen nettovelka}}{\text{Oma pääoma yhteensä}} \times 100$$

Korollinen nettovelka:

Pitkäaikaiset korolliset lainat + pitkäaikaiset vuokrasopimusvelat + lyhytaikaiset korolliset lainat + lyhytaikaiset vuokrasopimusvelat - rahavarat - muut korolliset varat

¹ *Vaihtoehtoinen tunnusluku laskettu myös liukuvalla 12 kuukaudella.*

Vuosineljännestitiedot

Milj. euroa	Q4/2021	Q3/2021	Q2/2021	Q1/2021	Q4/2020
Liikevaihto	1 199	935	943	858	1 167
Vertailukelpoinen EBITA	147	107	95	80	146
% liikevaihdosta	12,2 %	11,4 %	10,1 %	9,4 %	12,5 %
Liikevoitto	143	95	85	76	135
% liikevaihdosta	11,9 %	10,1 %	9,0 %	8,9 %	11,6 %
Tulos ennen veroja	142	95	83	75	133
% liikevaihdosta	11,8 %	10,1 %	8,8 %	8,7 %	11,4 %
Tilikauden tulos	100	75	64	57	100
% liikevaihdosta	8,3 %	8,1 %	6,8 %	6,7 %	8,6 %
Laimentamaton osakekohtainen tulos, euroa	0,67	0,50	0,43	0,38	0,67
Laimennusvaikutuksella oikaistu osakekohtainen tulos, euroa	0,67	0,50	0,43	0,38	0,67
Aineettomien hyödykkeiden poistot	-12	-12	-13	-13	-11
Aineellisten hyödykkeiden poistot, käyttöomaisuus (ilman vuokrattuja hyödykkeitä)	-12	-12	-12	-12	-12
Aineellisten hyödykkeiden poistot, vuokratut hyödykkeet	-6	-6	-6	-6	-6
Tutkimus- ja tuotekehityskulut, netto	-26	-16	-21	-19	-22
% liikevaihdosta	-2,2 %	-1,7 %	-2,2 %	-2,2 %	-1,9 %
Vertailukelpoisuuteen vaikuttavat erät:					
hankinnan ja valmistuksen kuluissa	—	-1	—	—	-4
myynnin ja hallinnon yleiskustannuksissa	-1	-3	-1	—	—
muissa tuotoissa ja kuluissa, netto	4	—	—	5	2
osuudessa osakkuusyhtiöiden tuloksista, operatiiviset sijoitukset	6	4	4	3	3
Vertailukelpoisuuteen vaikuttavat erät yhteensä	8	—	2	8	—
Bruttoinvestoinnit (ilman liiketoimintojen yhdistämistä ja vuokrattuja hyödykkeitä)	-28	-22	-23	-24	-24
Lisäykset, vuokratut hyödykkeet	-8	-5	-4	-6	-3
Liiketoimintojen yhdistäminen, hankituilla rahavaroilla ja lainojen takaisinmaksuilla vähennettynä	—	-16	1	—	-48
Lisäykset sijoituksissa osakkuusyhtiöihin	—	—	—	—	-3
Sitoutunut pääoma, kauden lopussa	1 808	1 693	1 619	1 557	1 639
Saadut tilaukset	1 093	1 107	1 228	1 312	940
Tilauskanta, kauden lopussa	4 096	4 199	4 019	3 709	3 257

Valmetin taloudellinen tiedottaminen vuonna 2022

27. huhtikuuta 2022 - Osavuositiedote, tammi–maaliskuu 2022
27. heinäkuuta 2022 - Puolivuositiedote, tammi–kesäkuu 2022
26. lokakuuta 2022 - Osavuositiedote, tammi–syyskuu 2022



Valmet Oyj
Keilasatama 5 / PL 11
02150 ESPOO
www.valmet.com/sijoittajat
ir@valmet.com